Conformity assessment was carried by Notified Body 1019, VVUÚ, a.s., Pikartská 7 Ostrava-Radvanice, Czech Republic

CE Notified body or bodies involved in the conformity assessment of the PPE: No. 1019 - VVUÚ, a.s., Pikartská 1337/7, Ostrava-Radvanice, Czech Republic

UK Approved body or bodies involved in the conformity assessment of the PPE: No. 0321 - SATRA United Kingdom, Wyndham Way, Telford Way, Kettering, Northamptonshire, NN16 8SD

ocun.com

RP Climbing s.r.o.
Hegerova 345, 572 01 Polička, Czechia
info@ocun.com

Authorized representative in the UK:
First Ascent (UK) Limited Unit 4, Limetree Business park, Nutwood Way, Totton SO40 3EJ, United Kingdom

This PPE was designed in accordance with Regulation (EU) 2016/425 of the European parliament and of the council of 9th March 2016 and with regulation 2016/425 as brought into UK law and amended.

Instructions of use
Declarations of conformity

Latest version
Other languages

ocun.com

v24.1124

ocun.com
RP Climbing s.r.o.
Hegerova 345, 572 01 Polička, Czechia
info@ocun.com

EN 12277
CLIMBING HARNESSES
TYPE A, B, C, D

1



2

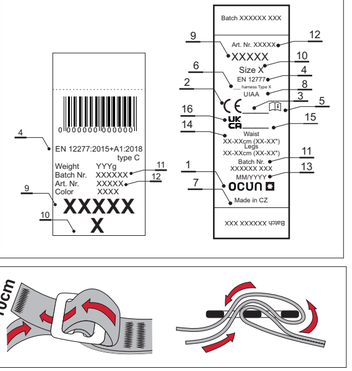

3

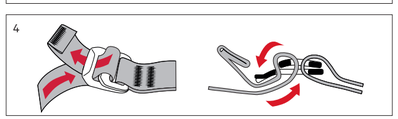

4

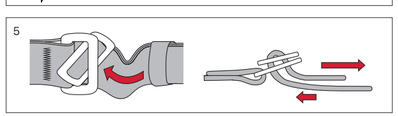

5

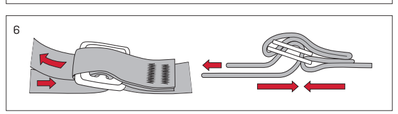

6

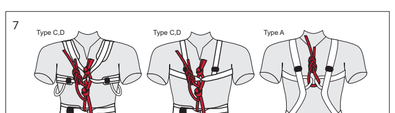

7

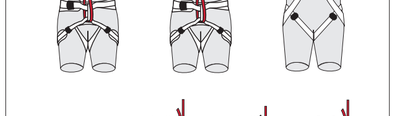

8

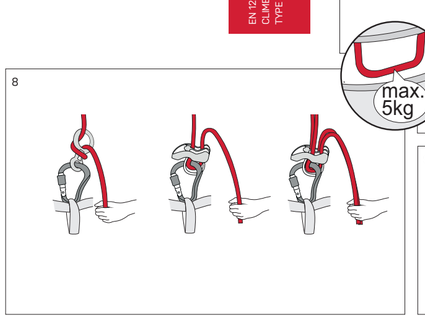

9

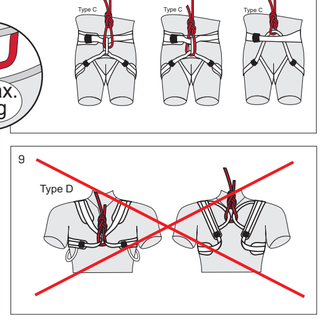

ENGLISH

INSTRUCTIONS FOR USING THE MOUNTAIN CLIMBING HARNESSES EN 12277.
Do not use this product without first carefully reading these instructions. These instructions contain all necessary information for correct usage, storage and maintenance. Any other use is PROHIBITED and may cause a serious accident, injury, or death. There are many unsuitable ways to use these products and only some of them are described in these instructions (crossed-out illustrations). The product may only be used by competent and responsible persons or persons under the direct instruction and supervision of such persons. The user is responsible for the risks that may arise as a result of failure to comply with the correct method of use.

USE
Personal protective equipment (PPE) used as protection against falls, during mountain climbing, sport climbing, on via ferratas, during ski mountaineering, speleology and canyoning.
Put on the climbing harness. Adjust the size of the harness so that movement is not restricted. Make sure the harness is correctly adjusted before using by a test suspension in a safe location. Breathing must not be restricted when the user is freely suspended. The suspension position should not cause pain nor stress to the back or bending of the lower back. Metal components should not cause irritation of the lower back or vertebrae. Only loops and eyes intended for this purpose should be used to tie into the harness (fig. 7, 8). Tie into the harness (fig. 1) using a figure-of-eight knot.
WARNING: Never use a chest harness (fig. 9) alone, but only in combination with a sit harness. Type B climbing harnesses may be used only by persons up to 40 kg. After a hard fall (fall factor >= 1) the climbing harness must be immediately discarded.

CHECKING
Before every use, always check that the product is in perfect condition and that it does not show signs of wear (loose, worn or broken fibers, damage to load bearing stitching) or other damage. In case of the slightest doubt, replace the product with a new one.
During use make sure that the position of the straps in the buckles (fig.3-6). Besides regular checks before and after use, the harness must be thoroughly examined at least once every 12 months by a professionally qualified person. The frequency of the professional checks is determined by the type and intensity of use of the harness. For the best overview of equipment usage, it is recommended to assign all equipment components to only one user, who will know the history of this equipment very well. The report of the examination should be recorded on the product registration record. Details regarding regular examinations of individual personal protective equipment can be found on the web pages www.ocun.com.

ACCESSORIES
Verify that the product is compatible with other elements of the system and that these elements comply with the applicable regulations, standards, and directives. Also verify that the entire system has been assembled correctly and that the safe operation of its individual components does not interfere with each other.

MATERIALS
The materials used do not cause allergic reactions, hypersensitivity or skin irritation.

STORAGE AND TRANSPORT:
Transport your product using the packaging included with your product. Keep your product away from direct sunlight, chemical compounds, heat or mechanical damage. Ideal storage conditions are a dry, dark and cool area.

MAINTENANCE
Modifications and repairs performed outside of the Ocún brand's manufacturing plant are prohibited.

CLEANING AND DISINFECTION:
Cleaning and disinfection: Clean soiled products with cold or warm water up to 30° C, or using a mild soap solution (then wash thoroughly with clean water). Dry in a shady and well-ventilated place, avoiding direct sunlight. Chemical cleaning and disinfection are not permitted and can seriously damage the product.

EFFECT OF CHEMICAL COMPOUNDS:
It is absolutely necessary to avoid contact with chemical compounds (chemicals), especially with acids and alkalis. Damage caused by acids is not optically visible. Products that have come into contact with acids (e.g. car battery acid) must be immediately retired from use.

LIFESPAN AND RETIREMENT FROM USE:
The lifespan of products is affected by many factors, such as frequency and method of use, method of storage, climate conditions, and the like.
The product must be always replaced if:
- extremely high loads occur during a heavy fall
- seams, straps and buckles may be damaged
- it is permanently soiled (for example by grease, asphalt, oils, paints, etc.)
- it has been exposed to a strong thermal, contact or friction heat, with visible traces of melting
- you do not know its complete past history
- seams, straps and buckles may be damaged
- if there are visible signs of wear and tear
- if the product has not been regularly professionally examined

Under ideal storage conditions and very infrequent use, the product should be replaced no later than 10 years after the date of manufacture.

Warning:
In extraordinary circumstances and conditions, the product may need to be discarded after its first use. Moisture and / or ice reduces the strength of the product.

MARKINGS:
1) OCÚN = Manufacturer's logo,
2) CE is the conformity mark, which means that the product meets the requirements of the relevant EU directive,
the CE mark ____is followed by number of the notified body that inspects the type conformity,
4) Corresponding European legislation,
5) Carefully read and understand the instructions for use,
6) Type of harness
7) Country of origin,
8) UIAA - Safety Label
9) Name of the product
10) Size
11) Batch number,
12) Article number
13) MM = Month of manufacture, YYYY = Year of manufacture,
14) Minimum and maximum waist and leg measurements
15) UKCA is the conformity mark that means the product complies with the applicable UK legislation,
16) After the UKCA mark is the number of the Approved body performing the UKCA type examination and production control of this product.

Tags may be located in various places according to the type and size of the harness. Type B harnesses also include the maximum allowed user weight.

This personal protective equipment was designed in accordance with Regulation (EU) 2016/425 of the European Parliament and of the Council of 9 March 2016.

EU DECLARATION OF CONFORMITY: www.ocun.com

DEUTSCH

GEBRAUCHSANWEISUNG FÜR KLETTERGURTE EN 12277.
Verwenden Sie dieses Produkt nicht, ohne diese Gebrauchsanweisung sorgfältig gelesen zu haben.
Die Gebrauchsanweisung enthält alle notwendigen Informationen für die ordnungsgemäße Verwendung, Lagerung und Wartung. Jede andere Verwendung ist VERBOTEN und kann zu schweren Unfällen, Verletzungen oder zum Tod führen. Es gibt viele ungeeignete Verwendungsmethoden, von denen nur einige in dieser Gebrauchsanweisung beschrieben sind (durchgestrichene Bilder). Das Produkt darf nur von qualifizierten und verantwortlichen Personen oder unter der direkten Anleitung und Aufsicht dieser Personen verwendet werden. Der Benutzer haftet für Risiken aus unsachgemäßer Verwendung.

VERWENDUNG
Persönliche Schutzausrüstung (PSA) zum Schutz vor Stürzen beim Bergsteigen, Sportklettern, auf Klettersteigen, beim Skibergsteigen, bei Höhlenforschung und Canyoning.
Legen Sie den Klettergurt an. Passen Sie die Größe des Gurtes so an, dass er ihre Bewegungsfreiheit nicht einschränkt. Setzen Sie sich probehalber an einer sicheren Stelle
in den Klettergurt, um vor der Verwendung seine korrekte Einstellung zu überprüfen. Beim freien Hängen im Gurt darf die Atmung nicht eingeschränkt sein. Die Hängeposition sollte schmerzfrei sein und weder den Rücken belasten noch den unteren Rücken durchbiegen. Metallteile dürfen im Bereich der Lendenwirbelsäule und der Wirbel nicht stören. Zum Einbinden dürfen nur die dazu vorgesehenen Schlaufen oder Augen verwendet werden (Abb.7, 8). Binden Sie das Seil gemäß Abb.1 mit Hilfe eines Achterknotens in den Klettergurt ein.
ACHTUNG: Verwenden Sie einen Brustgurt (Abb. 9) niemals separat, sondern immer nur in Verbindung mit einem Sitzgurt. Klettergurte des Typs B dürfen nur von Personen bis 40 kg Körpergewicht verwendet werden. Nach einem harten Sturz (Sturzfaktor >= 1) muss der Klettergurt sofort ausgesondert werden.

KONTROLLE
Überprüfen Sie vor jedem Gebrauch, ob sich das Produkt in einwandfreiem Zustand befindet und ob es Gebrauchsspuren (lose, abgenutzte oder zerrissene Fasern, beschädigte Stabilisierungsnaht) oder andere Schäden aufweist. Ersetzen Sie das Produkt bei jeglichen Zweifeln durch ein neues.
Überprüfen Sie während des Gebrauchs regelmäßig die korrekte Position der Gurte in den Schnallen (Abb.3-6).
Neben der Überprüfung vor und während des Gebrauchs des Produkts muss mindestens einmal in 12 Monaten eine gründliche periodische Inspektion durch eine fachlich qualifizierte Person vorgenommen werden. Die Häufigkeit der gründlichen periodischen Inspektionen richtet sich nach Art und Intensität der Nutzung des Produkts. Für einen besseren Überblick über die Nutzung der Ausrüstung empfehlen wir, alle Ihre Komponenten einem Benutzer zuzuordnen, der ihre Geschichte perfekt kennt. Die Ergebnisse der Inspektionen müssen im Nutzungsnachweis des Produkts vermerkt werden. Details bezüglich der regelmäßigen Inspektion einzelner Schutzausrüstungen finden Sie auf der Website www.ocun.com.

ZUBEHÖR
Stellen Sie sicher, dass das Produkt mit den anderen Elementen des Systems kompatibel ist und dass diese Elemente den geltenden Vorschriften, Standards und Richtlinien entsprechen. Stellen Sie außerdem sicher, dass das gesamte System korrekt zusammengesetzt wurde und dass sich die einzelnen Komponenten nicht gegenseitig in ihrer Funktion beeinträchtigen.

MATERIALIEN
Die verwendeten Materialien verursachen keine Allergien, Überempfindlichkeit oder Hautreizungen.

LAGERUNG UND TRANSPORT:
Verwenden Sie zum Transport des Produkts die mitgelieferte Hülle.
Das Produkt muss vor direkter Sonneneinstrahlung, chemischen Verbindungen, Hitze und mechanischen Beschädigungen geschützt werden. Die optimalen Lagerbedingungen sind: eine trockene, dunkle und kühle Umgebung.

WARTUNG
Änderungen oder Reparaturen am Produkt außerhalb des Ocún-Herstellungsbetriebs sind verboten.

REINIGUNG UND DESINFEKTION:
Reinigen Sie verschmutzte Produkte mit kaltem oder lauwarmem Wasser bis 30 °C, ggf. mit einer schwachen Seifenlösung (anschließend gründlich mit sauberem Wasser abspülen). An einem schattigen und gut belüfteten Ort ohne direkte Sonneneinstrahlung trocknen. Chemische Reinigung und Desinfektion sind nicht gestattet und können das Produkt ernsthaft beschädigen.

WIRKUNG CHEMISCHER VERBINDUNGEN:
Der Kontakt mit chemischen Verbindungen (Chemikalien), insbesondere Säuren und Laugen, ist unbedingt zu vermeiden. Durch Säuren verursachte Schäden sind optisch nicht sichtbar. Nach Kontakt mit Säuren (z. B. Autobatteriesäure) darf das Produkt nicht mehr verwendet werden.

LEBENSDAUER UND ENTSORGUNG:
Die Lebensdauer der Produkte wird von vielen Faktoren beeinflusst, z. B. von Häufigkeit und Art der Verwendung, Art der Lagerung, klimatischen Einflüssen und dergleichen.
Das Produkt muss grundsätzlich ersetzt werden, wenn:
- es bei einem schweren Sturz zu extrem hoher Belastung kommt
- Nähte oder Riemen und Schnallen sind beschädigt
- es dauerhaft verschmutzt wurde (z. B. durch Fett, Asphalt, Öle, Farben und dergleichen)
- es zu derart starker thermischer Belastung, Kontakt- oder Reibungserwärmung kommt, dass geschmolzenes Material oder Spuren der Erwärmung sichtbar sind
- Sie die vollständige Geschichte seiner Verwendung in der Vergangenheit nicht kennen
- wenn der Verschleißindikator sichtbar ist
- wenn das Produkt keiner periodischen Inspektion unterzogen wird.

Bei optimaler Lagerung und sehr seltener Verwendung sollten Sie das Produkt spätestens 10 Jahre nach dem Herstellungsdatum ersetzen.

Warnung:
Unter außergewöhnlichen Bedingungen und Einflüssen muss das Produkt möglicherweise schon nach dem ersten Gebrauch ausgesondert werden. Feuchtigkeit und / oder Vereisung verringern die Festigkeit des Produkts.

KENNZEICHNUNG:
1) OCÚN = Herstellerlogo,
2) CE ist das Konformitätszeichen, was bedeutet, dass das Produkt den Anforderungen der einschlägigen EU-Richtlinie entspricht.
3) Auf das CE-Kennzeichen ____ folgt die Nummer der benannten Stelle, die an der Umsetzung der Konformität mit dem Typ beteiligt ist.
4) Entsprechende europäische Norm,
5) Lesen und verstehen Sie die Gebrauchsanweisung sorgfältig.
6) Klettergurttyp
7) Herkunftsland,
8) UIAA – Sicherheitsetikett
9) Produktbezeichnung
10) Größe
11) Produktionsnummer,
12) Artikelnummer
13) MM = Produktionsmonat, YYYY = Produktionsjahr,
14) Minimaler und maximaler Taillen- und Beinumfang
15) UKCA ist ein Konformitätszeichen, das bedeut, dass das Produkt der aktuellen Gesetzgebung des Vereinigten Königreichs entspricht
16) Auf das UKCA-Zeichen folgt die Nummer der zugelassenen Stelle, die eine Konformitätsbewertung für die UKCA-Kennzeichnung sowie eine Produktionskontrolle dieses Produkts durchführt

Etiketten können sich je nach Art und Größe des Klettergurtes an unterschiedlichen Stellen befinden.
Bei Klettergurten vom Typ B ist das maximal zulässige Benutzergewicht auf dem Etikett angeführt.

Diese PSA wurde gemäß der Verordnung (EU) 2016/425 des Europäischen Parlaments und des Rates vom 9. März 2016 entworfen.

EU KONFORMITÄTSERKLÄRUNG: www.ocun.com

ČESKY

NÁVOD K POUŽITÍ HOROLEZECKÉ ÚVAZKY EN 12277.
Bez pečlivého nastudování tohoto návodu nepoužívejte tento výrobek. Návod obsahuje všechny potřebné informace pro správné použití, skladování a údržbu. Jakékoliv jiné použití je ZAKÁZANÉ a může způsobit vážnou nehodu, úraz, nebo smrt. Existuje mnoho nevhodných způsobů použití a jen některé z nich jsou popsány v tomto návodu (přeškrtnutá zobrazení). Výrobek smějí používat pouze osoby odborně způsobilé a odpovědné, nebo osoby pod přímým vedením a dohledem těchto osob. Uživatel je zodpovědný za rizika, která mohou v případě nedodržení správného způsobu použití nastat.

POUŽITÍ
Osobní ochranný prostředek (OOP) používaný jako ochrana proti pádu, při vykonávání horolezectví, sportovního lezení, via-ferrata, ski-alpinismu, speleologii a canyoningu.
Obléknete si lezecký úvazek. Nastavte velikost úvazku tak, aby nedocházelo
k omezení volnosti pohybu. Zkušebním zavěšením na bezpečném místě vyzkoušejte správné nastavení úvazku před použitím. Při volném visení nesmí být omezeno dýchání. Závěsná pozice by měla být bezbolestná a bez namáhání zad a ohýbání kříže. Kovové části nesmí vadit v oblasti kříže a obratlů. Pro navázání smějí být používány pouze smyčky nebo oka k tomu určená (fig.7,8). Do lezecského úvazku se navažte podle (fig.1) pomocí osmičkového uzlu.
POZOR: Nikdy nepoužívejte prsní úvazek (fig. 9) samostatně, nýbrž vždy pouze v kombinaci se sedacím úvazkem. Lezecké úvazky typu B smějí být používány pouze osobami do hmotnosti 40kg. Po tvrdém pádu (pádový faktor >= 1) musí být lezecký úvazek ihned vyřazen.

KONTROLA
Před každým použitím vždy zkontrolujte, zda je výrobek v bezvadném stavu, a zda nenese známky opotřebení (uvolněná, opotřebená, nebo přetržená vlákna, narušení pevnostního šití), nebo jiného poškození. V případě jakýchkoliv pochybností výrobek vyměňte za nový.
Během používání pravidelně kontrolujte správnou pozici popruhů v přezkách (fig.3-6).
Kromě kontroly před a během používání výrobku musí být alespoň jednou za 12 měsíců provedena důkladná periodická kontrola odborně způsobilou osobou. Četnost důkladných periodických kontrol musí být dána způsobem a intenzitou používání výrobku. Pro lepší přehled o používání vybavení doporučujeme přidělit všechny součásti vybavení pouze jednomu uživateli, který bude dokonale znát jejich historii. Výsledky kontrol by měly být zaznamenány
v evidenčním listu výrobku. Podrobnosti o pravidelné kontrole jednotlivých osobních ochranných prostředků naleznete na webových stránkách www.ocun.com.

PŘÍSLUŠENSTVÍ
Ověřte si, že výrobek je kompatibilní s ostatními prvky systému, a že tyto prvky odpovídají příslušným nařízením, normám a směrnicím. Také si ověřte, že byl celý systém správně sestaven, a že se vzájemně nenarušuje bezpečná funkčnost jeho jednotlivých prvků.

MATERIÁLY
Použité materiály nezpůsobují alergie, přecitlivění nebo podráždění kůže.

SKLADOVÁNÍ A PŘEPRAVA:
Pro přepravu výrobku používejte obal dodávaný společně s výrobkem. Výrobek je nutné zabezpečit před přímým slunečním zářením, chemickými sloučeninami, horkem ba před mechanickým poškozením. Optimálními skladovacími podmínkami jsou: suché, tmavé a chladné prostředí.

ÚDRŽBA
Úpravy a opravy mimo výrobní závod značky Ocún jsou zakázané.

ČIŠTĚNÍ A DEZINFEKCE:
Znečištěné výrobky čistěte studenou, nebo vlažnou vodou do 30°C, případně slabým mýdlovým roztokem (následně důkladně opláchněte čistou vodou). Sušte na stíněném a dobře větraném místě, mimo působení přímého slunečního záření.
Chemické čištění a dezinfekce nejsou povoleny a mohou vážně poškodit výrobek.

PŮSOBENÍ CHEMICKÝCH SLOUČENIN:
Je bezpodmínečně nutné zabránit kontaktu s chemickými sloučeninami (chemikáliemi), především pak s kyselinami a louhy. Skody způsobené kyselinami nejsou opticky viditelné. Po kontaktu s kyselinami (například s kyselinou z autobaterie) je nutno výrobek ihned vyřadit z používání.

ŽIVOTNOST A VYŘAZENÍ:
Životnost výrobků ovlivňuje mnoho faktorů, jako například četnost a způsob používání, způsob skladování, klimatické vlivy, a podobně.
Výrobek musí být zásadně vyměněn, pokud:
- při tvrdém pádu dojde k extrémně vysokému zatížení
- dojde k porušení švů nebo popruhů a spon
- dojde k trvalému znečištění (například v důsledku působení mastnot, asfaltu, olejů, barev a podobně)
- dojde k silnému tepelnému zatížení, kontaktnímu nebo třecímu ohřevu tak, že je viditelné roztavení nebo jsou viditelné stopy po něm
- pokud neznáte úplnou historii jeho používání v minulosti
- pokud je viditelný indikátor opotřebení
- pokud výrobek neprojde periodickou prohlídkou

Při optimálním skladování a při velmi řídkém používání byste měli výrobek vyměnit nejpozději po 10-ti letech od data výroby.

Upozornění:
Za mimořádných podmínek a vlivů může dojít k vyřazení výrobku již po prvním použití. Vlhkost a / nebo námraza snižují pevnost výrobku.

ZNAČENÍ:
1) OCÚN = Logo výrobce
2) CE je značka shody, která znamená, že výrobek splňuje požadavky příslušné směrnice EU
3) za označením CE ____ následuje číslo oznámeného subjektu zapojeného do provádění shody s typem.
4) Odpovídající evropská norma
5) Pozorně čti a pochop instrukce k používání
6) Typ úvazku
7) Země původu
8) UIAA - Safety Label
9) Název produktu
10) Velikost
11) Číslo výroby
12) Article číslo
13) MM = Měsíc výroby, YYYY = Rok výroby
14) Minimální a maximální rozměry obvodu pasu a nohou
15) UKCA je značka shody, která znamená, že produkt je v souladu s platnou legislativou Spojeného království
16) Za značkou UKCA je číslo schváleného orgánu provádějícího přezkoušení typu UKCA a kontrolu výroby tohoto produktu

Etikety mohou být na různých místech dle typu a velikosti úvazku.
Typ B úvazky mají na etiketě maximální dovolenou hmotnost uživatele.

Tento OOP byl navržen v souladu s nařízením (EU) 2016/425 Evropského parlamentu a Rady ze dne 9. března 2016.

EU PROHLÁŠENÍ O SHODĚ: www.ocun.com

FRANÇAIS

MANUEL D'UTILISATION DE BAUDRIERS D'ESCALADE EN 12277.
Ne pas utiliser ce produit sans avoir lu attentivement le présent manuel.
Le manuel contient toutes les informations nécessaires pour une utilisation, un entreposage et un entretien corrects. Toute autre utilisation est INTERDITE et peut provoquer un accident grave, des blessures voir la mort. Il existe de nombreuses utilisations inappropriées et seules certaines d'entre elles sont décrites dans ce manuel (illustrations barrées). Le produit ne peut être utilisé que par des personnes compétentes et responsables ou sous la direction et la supervision directes de ces dernières. L'utilisateur est responsable des risques pouvant survenir si l'utilisation correcte n'est pas respectée.

UTILISATION
C'est un Équipement de protection individuelle (EPI), utilisé pour se protéger des chutes pendant la pratique de l'alpinisme, de l'escalade, de la via-ferrata, du ski de randonnée, de la spéléologie et du canyoning.
Enfilez le baudrier. Réglez la taille afin qu'il ne vous gêne pas dans vos mouvements. En l'essayant dans un endroit sûr avant son utilisation, vérifiez le réglage du baudrier. Il ne doit pas vous gêner dans votre respiration lorsque vous êtes suspendu. En position suspendue, vous ne devriez avoir mal nulle part, sans forcer sur votre dos ou vous faire plier les lombaires. Les parties métalliques ne doivent pas gêner vos lombaires ou vos vertèbres. Veuillez-vous attacher uniquement avec les nœuds prévus pour (fig. 7,8). Attachez-vous avec un nœud en huit (fig. 1).
ATTENTION: N'utilisez jamais de baudrier de poitrine (fig. 9) seul, mais toujours allié à un baudrier. Les baudriers d'escalade de type B peuvent être utilisés uniquement par des personnes pesant 40 kg et moins. En cas de chute importante (facteur chute supérieur à 1), le baudrier doit être immédiatement remplacé.

VÉRIFICATION
Vérifier avant chaque utilisation que le produit est en parfait état et qu'il ne présente pas de signe de d'usure (fibres relâchées, usées ou déchirées, détérioration de la couture de résistance) ou d'autres dégradations. En ce cas de doute, remplacez le produit par un neuf.
Pendant l'utilisation, contrôlez régulièrement le bon positionnement des sangles dans les boucles (fig. 3-6).
Outre les contrôles avant et après utilisation, une vérification périodique approfondie doit être effectuée par une personne qualifiée au moins une fois tous les 12 mois. La fréquence des examens approfondis doit être adaptée à l'intensité d'utilisation du produit. Pour mieux suivre l'utilisation de l'équipement, nous vous recommandons d'allouer tous ses composants à un seul utilisateur, qui connaîtra alors parfaitement l'histoire de son équipement. Les résultats de contrôle doivent être inscrits sur la fiche d'enregistrement du produit. Les détails sur les examens réguliers des équipements de protection individuelle sont disponibles sur le site internet www.ocun.com.

ACCESSOIRES
Vérifier que le produit est compatible avec les autres éléments du système et que ces éléments sont conformes aux réglementations, normes et directives applicables. Vérifier également que l'ensemble du système a été correctement assemblé et que le fonctionnement en toute sécurité de ses différents composants pris individuellement n'entrave pas le fonctionnement des autres composants de l'ensemble du système.

MATÉRIAUX
Les matériaux utilisés ne provoquent pas d'allergies, d'hypersensibilité ou d'irritation cutanée.

ENTREPOSAGE ET TRANSPORT:
Utilisez l'emballage du produit pour le transport. Le produit doit être protégé de la lumière directe du soleil, des composés chimiques, de la chaleur et des dommages mécaniques. Les conditions de stockage optimales sont un environnement frais, sombre et sec.

ENTRETIEN
Les modifications et réparations réalisées hors de l'usine de fabrication de la marque Ocún sont interdites.

NETTOYAGE ET DÉSINFECTION:
nettoyer les produits encrassés avec de l'eau froide ou tiède jusqu'à 30 °C ou une faible solution savonneuse (puis rincer abondamment à l'eau claire). Sécher dans un endroit bien aéré, à l'abri de la lumière directe du soleil. Le nettoyage à sec et la désinfection ne sont pas permis et peuvent gravement endommager le produit.

ACTION DES COMPOSÉS CHIMIQUES:
Il est absolument nécessaire d'éviter le contact avec les composés chimiques (produits chimiques), en particulier avec les acides et les lessives. Les dommages causés par les acides ne sont pas optiquement visibles. Après un contact avec des acides (par exemple l'acide de batterie de voiture), le produit doit être immédiatement mis hors service.

DURÉE DE VIE ET MISE HORS SERVICE:
La durée de vie des produits est affectée par de nombreux facteurs, tels que la fréquence et le mode d'utilisation, le mode d'entreposage, les influences climatiques, etc.
Le produit doit être absolument remplacé si:
- lors d'une chute dure, un chargement extrêmement fort se produit
- les coutures ou les sangles et les boucles sont endommagées
- en cas d'encrassement permanent (par exemple en raison de l'action de la graisse, de l'asphalte, des huiles, des peintures, etc.)
- en cas d'un fort chargement thermique, d'un contact ou d'un échauffement par friction de sorte que la fonte est visible ou des traces de celle-ci sont visibles
- si vous ne connaissez pas l'historique complet de son utilisation dans le passé
- si un signe d'usure est visible
- si le produit n'est pas contrôlé régulièrement

En cas de stockage optimal et d'utilisation très peu fréquente, vous devriez changer le produit au plus tard 10 ans après sa date de fabrication.

Mise en garde:
Dans des conditions et des influences extrêmes, le produit peut devoir être jeté dès sa première utilisation. L'humidité et/ou la gel réduisent la résistance du produit.

MARQUAGE :
1) OCÚN = Logo du fabricant,
2) CE est la marque de conformité signifiant que le produit répond aux exigences de la directive correspondante UE,
3) après le marquage CE ____ se trouve le numéro de l'organisme indiqué et impliqué dans la mise en œuvre de la conformité au type,
4) norme européenne correspondante,
5) Lire attentivement et comprendre les instructions d'utilisation,
6) Type de baudrier
7) Pays d'origine,
8) UIAA – Label de sécurité
9) Nom du produit
10) Taille
11) Numéro de fabrication,
12) Numéro de l'article
13) MM = mois de fabrication, YYYY = année de fabrication,
14) Mesures minimales et maximales de la circonférence de la taille et des jambes
15) Le label UKCA indique que le produit est conforme à la législation en cours dans le Royaume-Uni
16) Après le label UKCA se trouve le numéro de l'organisme agréé réalisant l'examen UKCA et le contrôle de la production de ce produit

Les étiquettes peuvent être à différents endroits selon le type et la taille du baudrier. Les baudriers de type B indiquent sur leur étiquette le poids maximal de leur utilisateur.

Cet EPI a été conçu conformément au règlement (UE) 2016/425 du Parlement européen et du Conseil du 9 mars 2016.

DÉCLARATION DE CONFORMITÉ UE : www.ocun.com

ESPAÑOL

INSTRUCCIONES PARA EL USO DE ARNESES DE ESCALADA EN 12277.
No utilice este producto sin haber estudiado detenidamente estas instrucciones. Las instrucciones contienen toda la información necesaria para el uso, el almacenamiento y el mantenimiento correcto del producto. Cualquier otro uso está PROHIBIDO y puede provocar un accidente serio, lesión o la muerte. Existen muchos modos no adecuados de uso y solo algunos de ellos están descritos en estas instrucciones (representación tachada). El producto puede ser utilizado únicamente por una persona profesionalmente capacitada y responsable, o por una persona bajo la dirección y supervisión directa de esa persona. El usuario es responsable del riesgo que pueda producirse por el incumplimiento del modo de uso correcto.

USO
Equipo de protección personal (EPP) utilizado como protección contra la caída a la hora de practicar la escalada, escalada deportiva, via-ferrata, ski-alpinismo, espeleología y barranquismo.
Póngase el arnés de escalada. Ajuste la talla del arnés para que no quede limitada la libertad del movimiento. Mediante la suspensión de prueba en un lugar seguro compruebe el ajuste correcto del arnés antes de utilizarlo. Con la suspensión libre no debe estar limitada la respiración. La posición suspendida no debería convertir dolor, esfuerzo para la espalda, ni flexión del lumbar. Las partes metálicas no deben molestar en la zona del lumbar y vértebras. Para el enlazado se pueden utilizar solo lazos o ojales destinados para ello (fig.7,8). Amárrese en el arnés de escalada según (fig.1) utilizando el nudo en ocho.
ATENCIÓN: No utilice nunca solo el arnés de pecho (fig. 9), sino siempre solo en combinación con el arnés de asiento. Los arneses de escalada de tipo B pueden ser utilizados solo por personas con el peso inferior a 40 kg. Tras una caída dura (factor de caída >= 1) el arnés de escalada debe ser desechado inmediatamente.

INSPECCIÓN
Antes de cada uso revise siempre si el producto se encuentra en perfecto estado y si no muestra señales de desgaste (fibras sueltas, desgastadas o desgarradas, daños en las costuras de resistencia) u otros daños. En caso de tener cualquier duda sobre el producto, cámbiele por uno nuevo.
Durante el uso revise regularmente la posición correcta del arnés en las hebillas (fig.3-6).
A parte de la revisión antes y durante el uso del producto debe realizarse al menos una vez en 12 meses una revisión periódica a fondo llevada a cabo por una persona capacitada. La frecuencia de las revisiones periódicas a fondo debe ser dada por la forma y la intensidad del uso del producto. Para una mejor orientación en el uso del equipamiento recomendamos asignar todos los componentes del equipamiento a solo un único usuario que conozca perfectamente su historial. Los resultados de las revisiones deberían apuntarse en la hoja de registro del producto. Los detalles sobre la revisión periódica de cada uno de los equipos de protección personal los encontrará en las páginas web www.ocun.com.

ACCESORIOS
Comprueba que el producto es compatible con el resto de los elementos del sistema y que, estos elementos, responden a las prescripciones, normas y directrices pertinentes. Compruebe también que todo el sistema ha sido montado correctamente y que no interfiere recíprocamente en la segura funcionalidad de los elementos por separado.

MATERIALES
Los materiales utilizados no provocan alergia, hipersensibilidad o irritación en la piel.

ALMACENAMIENTO Y TRANSPORTE:
Para el transporte del producto utilice la funda suministrada junto con el producto. Hay que proteger el producto contra la luz solar directa, compuestos químicos, calor y contra los daños mecánicos. Las condiciones óptimas para el almacenamiento son: ambiente seco, oscuro y fresco.

MANTENIMIENTO
Los ajustes y reparaciones fuera de la planta de producción de la marca Ocún están prohibidos.

LIMPIEZA Y DESINFECCIÓN:
Limpie el producto ensuciado con agua fría o tibia hasta 30°C, o en su caso, con una solución suave de jabón (a continuación, aclare minuciosamente con agua limpia). Séquelo a la sombra y en un lugar bien aireado, fuera del alcance de los rayos directos de sol. La limpieza química y desinfección no están permitidas y pueden dañar seriamente el producto.

EFECTO DE COMPUESTOS QUÍMICOS:
Es completamente necesario proteger del contacto con compuestos químicos (sustancias químicas), sobre todo de ácidos y lejías. Los daños ocasionados por ácidos no son visibles a la vista. Tras el contacto con ácidos (por ejemplo, con el ácido de la batería del coche) es necesario retirar inmediatamente de su uso el producto.

DURABILIDAD Y ELIMINACIÓN:
La durabilidad de los productos está influida por muchos factores, como por ejemplo la frecuencia y el modo de uso, el modo de almacenamiento, factores climáticos y similares.
El producto debe ser reemplazado sin ninguna duda si:
- en una fuerte caída tiene lugar un esfuerzo extremadamente alto
- se producen daños en las costuras o en los arneses y abrazaderas
- se ensucia de forma permanente (por ejemplo, como consecuencia del efecto de alguna grasa, asfalto, aceites, pinturas o similares)
- tiene lugar un fuerte esfuerzo térmico, de contacto o fricción por calor tal, que sea visible la fundición o sean visibles marcas frías al
- si no conoce la historia completa de su uso en el pasado.
- en el caso de que el indicador de desgaste esté visible
- en el caso de que el producto no se someta a la revisión periódica

En el caso de almacenamiento óptimo y con el uso muy escaso debería cambiar el producto como más tarde después de 10 años a partir de la fecha de fabricación.

Advertencia:
En condiciones y fenómenos extraordinarios puede descartarse el producto incluso después del primer uso. La humedad y / o escarcha reducen la resistencia del producto.

MARCADO:
1) OCÚN = Logo del fabricante,
2) CE es la marca de conformidad, que significa que el producto cumple con los requerimientos de las directrices pertinentes de UE,
3) Tras la marca CE ____ le sigue el número del sujeto notificado implicado en la realización de la conformidad con el tipo,
4) Correspondiente a la norma europea,
5) Lea atentamente y comprenda las instrucciones de uso,
6) Tipo de arnés
7) País de origen,
8) UIAA - Safety Label
9) Nombre del producto
10) Talla
11) Número de fabricación
12) Número de artículo
13) MM = mes de fabricación, YYYY = año de fabricación,
14) Medidas mínimas y máximas de la circunferencia de la cintura y de las piernas
15) UKCA es la marca de conformidad que significa que el producto está en conformidad con la legislativa vigente del Reino Unido
16) Detrás de la marca UKCA está el número de la organización aprobada que realiza las pruebas de tipo UKCA y el control de la producción de este producto

Las etiquetas pueden estar en sitios diferentes según el tipo y talla del arnés.
El tipo B de arneses llevan en la etiqueta el peso máximo permitido del usuario.

Este EPI ha sido diseñado de acuerdo con las directrices (EU) 2016/425 del Parlamento europeo y Consejo de gobierno el día 9 de marzo de 2016.

UE DECLARACIÓN DE CONFORMIDAD: www.ocun.com

ITALIANO

ISTRUZIONI PER L'USO DELL' IMBRACATURE PER SCALATE EN 12277.
Non utilizzare questo prodotto se non si sono studiate con attenzione queste istruzioni.
Le istruzioni contengono tutte le informazioni necessarie per il uso, il almacenamiento y el mantenimiento correcto del producto. Qualsiasi otro uso está PROHIBIDO y puede provocar un accidente serio, lesión o la muerte. Existen numerosi utilizzi impropri ma solo alcuni di questi sono descritti in queste istruzioni (immagini barrate). Il prodotto può essere utilizzato soltanto da persone professionalmente qualificate e responsabili, oppure da altre persone sotto la direzione diretta e la supervisione di tali persone. L'utente è responsabile dei rischi che possono presentarsi in caso di mancato rispetto della modalità corretta di utilizzo.

UTILIZZO
Dispositivo di protezione individuale (DPI) utilizzato come protezione contro la caduta, per le scalate, le

SLOVENSKY

NÁVOD NA POUŽITIE HOROLEZECKÉ ÚVÄZKY EN 12277.
Bez starostlivého používania tento výrobok nie je vhodný na ochranu pred pádmi. Návod obsahuje všetky potrebné informácie pre správne používanie, skladovanie a údržbu. Akékoľvek iné použitie je ZAKÁZANÉ a môže spôsobiť vážnu nehodu, úraz alebo smrť. Existuje veľa nevhodných spôsobov použitia a ba niektoré z nich sú opísané v tomto návode (prekŕtnutié zobrazenia). Výrobok smú používať iba osoby odborne spôsobilé a zodpovedné alebo osoby pod priamym vedením a dohľadom týchto osôb. Používateľ zodpovedá za riziká, ktoré môžu nastať v prípade nedodržania správneho spôsobu použitia.

POUŽITIE
Osobný ochranný prostriedok (OOP) používaný ako ochrana proti pádu, pri vykonávaní horolezectva, športového lezenia, via-ferrata, ski-alpinizmu, speleológii a canyoningu.
Obličte si lezecký úvázok. Nastavte veľkosť úvázku tak, aby nedochádzalo k obmedzeniu voľnosti pohybu. Skúšobným zavesením na bezpečnom mieste vyskúšajte správne nastavenie úvázku pred jeho použitím. Pri nohách nesmie byť obmedzené dýchanie. Závesná pozícia by mala byť bezbolestná a bez namáhania chrbta a chýbajúca krížov. Kovové časti nesmú vedieť v oblasti kríža a stavcov. Pre nadviazanie smú byť používané iba slučky alebo oka na to určené (fig. 7). Do lezeckého úvázku sa naviažte podľa (fig. 1) pomocou osmíkového uzla.
POZOR: kľúčový nepoužívajte pretože prerý úvázok (fig. 9) samostatne, ale vždy iba v kombinácii so sedacím úvázkom. Lezecké úvázky typu II smú byť používané iba osobami do hmotnosti 40 kg. Po tvrdom páde (pádový faktor >=1) musí byť lezecký úvázok ihneď vyradený.

KONTROLA
Pred každým použitím vždy skontrolujte, či je výrobok v bezchybnom stave a či nenesie známky opotrebenia (uvoľnené, opotrebené alebo pretrhnuté vlákna, narušenie pevnostného šitia) alebo iného poškodenia. V prípade akýchkoľvek pochybností výrobok vymeňte za nový. Počas používania pravidelne kontrolujte správnu polohu popruhov v prackách (fig. 3-6).
Okrem kontroly pred a v priebehu používania výrobku musí byť aspoň raz za 12 mesiacov výkonná úplná dokladná periodická kontrola odborne spôsobilou osobou. Počítateľ dokladných periodických kontrol musí byť daná spôsobom a intenzitou používania výrobku. Ak bolo prehliadnuté v používaní odporúčame prísnejší vŕtež súčasti aj vybavenie iba jednému používateľovi, ktorý bude dokonale poznať ich históriu. Výsledky kontrol by mali byť zaznamenané v evidenčnom liste výrobku. Podrobnosti o kontrolách a periodických osobných ochranných prostriedkoc nájdete na webových stránkach www.ocun.com.

PRÍSLUŠENSTVO
Overte si, že výrobok je kompatibilný s ostatnými prvkami systému a že tieto prvky zodpovedajú príslušným nariadeniam, normám a smerniciam. Tiež si overte, že bol celý systém správne zostavený a že sa vzájomne nenarušuje bezpečná funkčnosť jeho jednotlivých prvkov.

MATERIÁLY
Použité materiály nespôsobujú alergie, precitlivenie alebo podráždenie kože.

SKLADOVANIE A PREPRAVA:
Na prepravu výrobku používajte obal dodávaný spoločne s výrobkom.
Výrobok je nutné zabezpečiť pred priamym slnečným žiarením, chemickými účinkami, teplom a pred mechanickým poškodením. Optimálny skladovacími podmienkami sú: suché, temné a chladné prostredie.

ÚDRŽBA
Úpravy a opravy mimo výrobný závod značky Ocún sú zakázané.

ČISTENIE A DEZINFEKCIA:
Znečistené výrobky čistite studenou alebo vlažnou vodou do 30 °C, prípadne slabým mydlovým roztokom (následne dôkladne opláchnite čistou vodou). Sušte na tienistom a dobre vetranom mieste, mimo pôsobenie priamého slnečného žiarenia. Chemické čistenie a dezinfekcia nie sú povolené a môžu vážne poškodiť výrobok.

PÔSOBENIE CHEMICKÝCH ZLÚČENÍN:
Je bezpodmienečne nutné zabrániť kontaktu s chemickými zlúčeninami (chemikáliami), predovšetkým s kyselinami a lúhmi. Skoky odpadnutia kyselinami nie sú ničivé viditeľné. Po kontakte s kyselinami (napríklad s kyselinou z autobatérie) je nutné výrobok ihneď vyradiť z používania.

ŽIVOTNOSŤ A VYRADENIE:
Životnosť výrobkov ovplyvňuje mnoho faktorov, ako napríklad početnosť a spôsob používania, spôsob skladovania, klimatické vplyvy a podobne.
Výrobok musí byť bezpodmienečne vymenený, ak:
- pri tvrdom páde dôjde k extrémne vysokému zaťaženiu
- ak dôjde k porušeniu švov alebo popruhov a špón
- dôjde k trvalému zneisťovaniu (napríklad v dôsledku pôsobenia mastnôt, asfaltu, oleja, farieb a podobne)
- dôjde k silnému tepelnému zaťaženiu, kontaktnému alebo treciemu chvevu tak, že je viditeľné roztavenie alebo sú viditeľné stopy po ňom
- ak nepoznáte výrobu (napríklad jeho používania v minulosti
- ak je viditeľný indikátor opotrebenia
- ak výrobok neprejde pravidelnou prehliadkou

Pri optimálnom skladovaní a pri velmi zriedkavom používaní by ste mali výrobok vymeniť najneskôr po 10 rokoch od výrobného roku.

Upozornenie:
Za mimoriadnych podmienok a vplyvov môže dôjsť k vyradeniu výrobku už po prvom použití. Vlhkosť a/alebo námraza znižujú pevnosť výrobku.

OZNAČENIE:
1) OCÚN = Logo výrobcu,
2) CE ie značka zhody, ktorá znamená, že výrobok spĺňa požiadavky príslušnej smernice EÚ,
3) Za označením CE ____ nasleduje číslo oznámeného subjektu zapojeného do vykonávania zhody s typom,
4) Zodpovedajúca európska norma,
5) Pozorne čítajte a pochopte inštrukcie na používanie,
6) Typ úvázku
7) Krajina pôvodu,
8) UIAA – Safety Label
9) Názov produktu
10) Veľkosť
11) Číslo výroby,
12) Číslo produktu
13) MM = Mesiac výroby, YYYY = Rok výroby,
14) Minimálne a maximálne rozmery obvodu pása a nôh
15) UKCA je značka zhody, ktorá znamená, že produkt je v súlade s platnou legislatívou Spojeného kráľovstva.
16) Za značkou UKCA je číslo schváleného orgánu vykonávajúceho preskúšanie typu UKCA a kontrolu výroby tohto produktu.

Etikety môžu byť na rôznych miestach podľa typu a veľkosti úvázku.
Typ B úvázky majú na etikete maximálnu povolenú hmotnosť používateľa.

Tento OOP bol navrhnutý v súlade s nariadením (EÚ) 2016/425 Európskeho parlamentu a Rady zo dňa 9. marca 2016.

EÚ PREHLÁSENIE O ZHODE: www.ocun.com

NORSK

INSTRUKZJA UŻYTKOWANIA UPRZĘŻE WSPINACZKOWE EN 12277.
Bez uważnego przeczytania instrukcji produktu prosimy nie stosować.
Instrukcja zawiera wszelkie informacje potrzebne do należytego wykorzystania, magazynowania oraz utrzymania. Jakiekolwiek inne wykorzystanie jest ZABRONIONE i może spowodować poważne urazy, obrażenia lub śmierć. Istnieje wiele nieodpowiednich sposobów wykorzystania i tylko niektóre z nich zostały opisane w niniejszej instrukcji (symbole skreślone). Produkt mogą stosować tylko osoby wykwalifikowane i odpowiedzialne, lub też osoby bezpośrednio prowadzone lub nadzorowane przez takie osoby. Użytkownik jest odpowiedzialny za ryzyka, które mogą zaistnieć w konsekwencji niedotrzymania właściwego sposobu wykorzystania.

WYKORZYSTANIE
Środki ochrony indywidualnej (SOI) stosowane jako ochrona przed upadkiem podczas uprawiania wspinaczki górskiej, sportowej, via ferrat, ski-alpinizmu, speleologii i kanioningu.
Załóż uprząż wspinaczkową. Wyrzuć uprząż tak, aby nie ograniczać swobody ruchów. Przed użyciem przetestuj prawidłowe ustawienie uprzęży, wieszając je w bezpiecznym miejscu. W przypadku swobodnego zwisu nie należy ograniczać odżychania. Pozycja zawieszenia powinna być bezbolesna, nie obciążać ani nie powodować zgięcia kręgosłupa i krzyża. Części metalowe nie mogą przeszkadzać w obszarze kości krzyżowej i kręgów. Do wiązania można używać tylko pętli lub oczek do tego przeznaczonych (rys. 7B). Uprząż wspinaczkową należy wiązać zgodnie z (rys.1) przy użyciu węzła ósemkowego.
UWAGA: nigdy nie używaj uprzęży pierśniowej (rys. 9) samodzielnie, jedynie w połączeniu z uprzężą siedzeniową. Uprzęże wspinaczkowe typu II mogą być używane wyłącznie przez osoby o wadze do 40 kg. Po ciężkim upadku (współczynnik upadku >= 1) należy natychmiast zdjąć uprząż wspinaczkową.

KONTROLA
Przed każdym wykorzystaniem zawsze sprawdzić, czy produkt jest w stanie bez wad i czy nie ponosi śladów zużycia (połuzowane, zużyte lub przerwane wlókna, naruszenie szwów bezpieczeństwa) lub innego uszkodzenia. W razie jakichkolwiek wątpliwości dotyczących stanu produktu, proszimy, nie zwlekać i produkt wymienić za bez wad.
Podczas użytkowania regularnie sprawdzaj prawidłowe położenie pasów w klamrach (rys.3-6).
Oprócz kontroli przed i w trakcie użytkowania, produkt musi być co najmniej raz co 12 miesięcy poddany dokładnej kontrol okresiu się na podstawie sposobu i intensywności użytkowania produktu. Dla bezpieczeństwa wykorzystanie sprzętu ochronnego odbarne spôsobiłou osobou. Počítateľ dokladných periodických kontrol musí byť daná spôsobom a intenzitou používania výrobku. Ak bolo prehliadnuté v používaní odporúčame prísnejší vŕtež súčasti aj vybavenie iba jednému používateľovi, ktorý bude dokonale poznať ich históriu. Výsledky kontrol by mali byť zaznamenané v evidenčnom liste výrobku. Podrobnosti o kontrolách a periodických osobných ochranných prostriedkoc nájdete na webových stránkach www.ocun.com.

PRÍSLUŠENSTVO
Overte si, že výrobok je kompatibilný s ostatnými prvkami systému a že tieto prvky zodpovedajú príslušným nariadeniam, normám a smerniciam. Tiež si overte, že bol celý systém správne zostavený a že sa vzájomne nenarušuje bezpečná funkčnosť jeho jednotlivých prvkov.

MATERIÁLY
Použité materiály nespôsobujú alergie, precitlivenie alebo podráždenie kože.

SKLADOVANIE A PREPRAVA:
Na prepravu výrobku používajte obal dodávaný spoločne s výrobkom.
Výrobok je nutné zabezpečiť pred priamym slnečným žiarením, chemickými účinkami, teplom a pred mechanickým poškodením. Optimálny skladovacími podmienkami sú: suché, temné a chladné prostredie.

ÚDRŽBA
Úpravy a opravy mimo výrobný závod značky Ocún sú zakázané.

ČISTENIE A DEZINFEKCIA:
Znečistené výrobky čistite studenou alebo vlažnou vodou do 30 °C, prípadne slabým mydlovým roztokom (následne dôkladne opláchnite čistou vodou). Sušte na tienistom a dobre vetranom mieste, mimo pôsobenie priamého slnečného žiarenia. Chemické čistenie a dezinfekcia nie sú povolené a môžu vážne poškodiť výrobok.

PÔSOBENIE CHEMICKÝCH ZLÚČENÍN:
Je bezpodmienečne nutné zabrániť kontaktu s chemickými zlúčeninami (chemikáliami), predovšetkým s kyselinami a lúhmi. Skoky odpadnutia kyselinami nie sú ničivé viditeľné. Po kontakte s kyselinami (napríklad s kyselinou z autobatérie) je nutné výrobok ihneď vyradiť z používania.

ŽIVOTNOSŤ A VYRADENIE:
Životnosť výrobkov ovplyvňuje mnoho faktorov, ako napríklad početnosť a spôsob používania, spôsob skladovania, klimatické vplyvy a podobne.
Výrobok musí byť bezpodmienečne vymenený, ak:
- pri tvrdom páde dôjde k extrémne vysokému zaťaženiu
- ak dôjde k porušeniu švov alebo popruhov a špón
- dôjde k trvalému zneisťovaniu (napríklad v dôsledku pôsobenia mastnôt, asfaltu, oleja, farieb a podobne)
- dôjde k silnému tepelnému zaťaženiu, kontaktnému alebo treciemu chvevu tak, že je viditeľné roztavenie alebo sú viditeľné stopy po ňom
- ak nepoznáte výrobu (napríklad jeho používania v minulosti
- ak je viditeľný indikátor opotrebenia
- ak výrobok neprejde pravidelnou prehliadkou

Pri optimálnom skladovaní a pri velmi zriedkavom používaní by ste mali výrobok vymeniť najneskôr po 10 rokoch od výrobného roku.

Upozornenie:
Za mimoriadnych podmienok a vplyvov môže dôjsť k vyradeniu výrobku už po prvom použití. Vlhkosť a/alebo námraza znižujú pevnosť výrobku.

OZNAČENIE:
1) OCÚN = Logo výrobcu,
2) CE to znak zgodności, który oznacza, że produkt spełnia wymagania stosownych przepisów UE,
3) Za oznaczeniem CE ____ idzie numer jednostki notyfikowanej realizującej sprawdzenia zgodności typu,
4) Odpowiednia norma europejska,
5) Prosimy o uważne przeczytanie i zrozumienie Instrukcji wykorzystania,
6) Typ uprzęży
7) Kraj pochodzenia,
8) UIAA – Safety Label
9) Nazwa produktu
10) Rozmiar
11) Numer produkcji,
12) Numer artykułu,
13) MM = Miesiąc produkcji, YYYY = rok produkcji,
14) Minimalne i maksymalne wymiary obwodu pasa i nóg
15) Znak UKCA jest znakiem zgodności, który wskazuje, że wyrób jest zgodny z aktualnymi przepisami obowiązującymi w Wielkiej Brytanii.
16) Po znaku UKCA znajduje się numer zatwierdzonej jednostki przeprowadzającej badanie typu UKCA i kontrolę produkcji tego wyrobu

Etykiety mogą znajdować się w różnych miejscach w zależności od typu i rozmiaru uprzęży.
Uprzęże typu B mają na etykiecie podaną maksymalną dopuszczalną wagę użytkownika.

Niniejszy ŚOI został zaprojektowany w zgodzie z rozporządzeniem (UE) 2016/425 Parlamentu Europejskiego i Rady z dnia 9 marca roku 2016.

DEKLARACJA ZGODNOŚCI UE: www.ocun.com

SUOMI

ANVISINGER FOR KLATRESELER EN 12277.
Ikke bruk dette produktet før du først har lest nøye gjennom disse anvisningene.
Disse anvisningene inneholder all nødvendig informasjon for riktig bruk, lagring og stell. Enhver annen bruk er FORBUDT og vil kunne forårsake en alvorlig ulykke, personskade eller død. Det er mange ugrensede måter å bruke dette produktet på, og bare enkelte av dem er beskrevet i disse anvisningene (utkryssede illustrasjoner). Produktet kan bare brukes av kyndige og ansvarige personer eller personer under direkte instruksjon og tilsyn av kyndige og ansvarige personer. Brukeren er ansvarlig for den risikoen som vil kunne oppstå som følge av mangelende overholdelse av riktig brukermetode.

BRUK
Personlig verneutstyr brukt som beskyttelse mot fall, under fjellklatring, klatring som sport, via ferrata-klatring, ski og klatring, grotting og juving.
Tå på deg selen. Still inn selens størrelse, slik at du ikke blir begrenset i bevegelser. Før bruk kan du teste ut at selen er riktig innstilt ved en testopphenging på et trygt sted. Når du henger fritt, må du kunne puste uhindret. Opphengsstillingen bør være smertefri og uten slitsage på ryggen og bøyning av korsryggen. Metalldeler skal ikke befinne seg i nærheten av bekkenet og i bunn av korsrygg- og virvelområdet. Til festing får kun løkker eller kroker som er beregnet på dette brukes (fig. 7B). Bind deg fast i klatreselen ved hjelp av en åttetallsknute slik det går fram av illustrasjon (fig. 1).
OBS! Bruk aldri brystselen (fig. 9) separat, men alltid utelukkende i kombinasjon med sitteselen. Klatreseler av type B får kun brukes av personer med en vekt på opptil 40 kg. Etter et hardt fall (fallfaktor >= 1) må klatreselen straks tas ut av bruk og kasseres

KONTROLL
Kontroller alltid at produktet er i perfekt stand før bruk, og at det ikke viser tegn på slitasje (bøte, slitte eller ødelagte fibre, skade på forsterkningssømmen) eller andre skader. I tilfelle du er det minste i tvil, så bytt ut produktet med et nytt.
Kontroller under bruk jevnlig at stroppene er riktig plassert i spennene (fig. 3-6). Foruten kontroll før og under bruk, må produktet minst en gang årlig kontrolleres periodevist av en fagkyndig person. De grundige periodevise kontrollene bør utføres av noen fastsatt av kyndig og nøytral person og intervallene produktet brukes på. For en bedre oversikt over bruken av utstyret, anbefaler vi at alle deler av utstyret tilegnes kun en og samme bruker som til fulle vil kunne holde rede på brukshistorien. Resultatene av kontrollene bør notere ned på produktets registreringsark. Nærmere informasjon angående kontrollene og periodevise kontroll av personlig verneutstyr finner du på nettstedet www.ocun.com.

TILBEHØR:
Kontroller at produktet er kompatibelt med andre elementer i systemet, og at disse elementene er i samsvar med gjeldende forskrifter, standarder og direktiver. Kontroller også at hele systemet er satt riktig sammen, og at slikt drift av de enkelte komponentene ikke er i konflikt med hverandre.

MATERIALER
Materialene som blir brukt forårsaker ikke allergiske reaksjoner, overfølsomhet eller irritasjon.

LAGRING OG TRANSPORT:
Bruk til transport av produktet den innpakningen som produktet ble levert i. Beskytt produktet mot direkte sollys, kjemiske forbindelser, varme og mekanisk skader. Optimale lagringsforhold finnes i tørre, mørke og kjølige miljøer.

STELL
Det er forbudt å foreta modifikasjoner og reparasjoner utenfor Ocún-merkevarens fabrikk.

RENGJØRING OG DESINFISERING:
Rengjør tilsmussede produkter med kaldt eller varmt vann av en temperatur på opptil 30 °C, eller bruk en mild såpeoppløsning (vask deretter grundig med rent vann). Tørk produktene på et skyggefullt og godt ventilert sted, og unngå direkte sollys. Kjemisk rengjøring og desinfisering er ikke tillatt og vil kunne skade produktet alvorlig.

EFFEKT AV KJEMISKE FORBINDELSER:
Det er helt nødvendig å unngå kontakt med kjemiske forbindelser (kjemikalier), og da særlig med syrer og baser. Skader forårsaket av syrer er ikke synlige. Produkter som har kommet i kontakt med syrer (f.eks. bilbatterisyre) må umiddelbart tas ut av bruk.

LEVETID OG OPPHØR AV BRUK:
Produktenes levetid påvirkes av mange faktorer, slik som brukshyppighet og bruksmåte, lagringsmetode, klimatiske forhold osv.
Produktet må skiftes ut dersom:
- Ekstremt høye belastninger oppstår under kraftig fall
- Det er permanent tilsmusset (for eksempel av fett, asfalt, olje, maling osv)
- Det har utsatt for steik varmepåvirkning, kontakt- eller friksjonsvarme, med synlige spor etter smelting
- Du ikke kjenner dets fullstendige historie
- Dersom slitasjeindikatoren er synlig
- Dersom produktet ikke kontrolleres jevnlig

Ved optimal oppbevaring og svært forefallende/sjelden bruk bør du skifte ut produktet senest 10 år etter produksjonsdato.

Advarsel:
Under ekstraordinære forhold og påvirkning vil det kunne skje at produktet må kasseres allerede etter første gangs bruk. Fuktighet og/eller frost gjør produktet mindre solid.

MERKING:
1) OCÚN = Produsentens logo,
2) CE er samsvarsmerket, noe som betyr at produktet oppfyller kravene i det relevante EU-direktivet, (3) CE-merket ____ idre numer jednostki notyfikowanej realizującej sprawdzenia zgodności typu,
4) Tilsvarende europeisk lovgivning,
5) Les nøye gjennom og vær innforstått med bruksanvisningen,
6) Type klatresele
7) Opprinnelsesland,
8) UIAA - Safety Label (sikkerhetsetikett)
9) Produktnavn
10) Størrelse
11) Produktpartinummer,
12) Artikkelnummer
13) MM = Produksjonsmåned, YYYY = Produksjonsår,
14) Minimums- og maksimumsmørrets for midje og ben
15) UKCA er et samsvarsmerke som betyr at produktet er i samsvar med gjeldende lovgivning i Storbritannia.
16) Bak UKCA-merket står et nummer på det godkjente organet som gjennomfører testing av UKCA-typen og kontroll av dette produktets produksjon

Etikettene kan være plassert på ulike steder alt etter klatreselens type og størrelse.
Når det gjelder klatreseler av type B er det på etiketten angitt hva som er brukerens maks. tillatte vekt.

Dette personlige verneutstyret er laget i samsvar med Europaparlamentets og Rådets forordning (EU) 2016/425 av den 9. mars 2016.

EU-SAMSVARSERKLÆRING: www.ocun.com

DANSK

KÄYTTÖOHJE VUORIKIIPEILYVALJAAT EN 12277.
Älä käytä tätä tuotetta ennen kuin olet tutustunut huolellisesti tähän ohjeeseen. Käyttöttapoja on paljon ja vain jotakin niistä on kuvattu tässä ohjeessa (yliviivatut kuvat). Tuotetta saa käyttää vain asiantunteva ja pätevä henkilö tai tämän ohjauksessa ja suorassa valvonnassa muu henkilö. Tuotteen käyttäjä on itse vastuussa riskeistä laimnlyötäisessä okea käyttötapa.

KÄYTTÖ
Henkilönsuojainta (PPE) käytetään putoamissuojaimena vuorikiipeilyssä, ski-alpinismissa, via ferrata -kiipeilyssä, vuoristohiihdossa, luolatutkimuksessa ja kanioninkiisa.
Pue kiipeilyvaljaat päällesi. Säädä valjaiden koko niin, etteivät ne rajoita liikkumista. Ennen käyttöä kokeile säädön sopivuutta kokeilemalla ripustusta turvallisessa paikassa. Vapaa roikkuminen ei saa rajoittaa hengitystä. Roikkumisasento ei saa aiheuttaa kipua eikä selän rasittumista tai riittisellä taipumista. Metalliosat eivät saa haitata ristiselän ja ristiluun alueita. Sitomiseen saa käytää vain tähän tarkoitettuja nauhalenkkejä ja silmukoita (kuvat 7, 8). Kiinnitä kiipeilyvaljaat kuvan (kuva 1) mukaisesti kahdeksikkosolmulla.
HUOMIO: Älä koskaan käytä rintavaljaat (kuva 9) erikseen, vaan aina vain yhdessä istumavaljaiden kanssa. Tyypin B kiipeilyvaljaita saa käyttää vain korkeintaan 40 kg painava henkilö. Kovan putoamisen (putoamiskerroin >= 1) jälkeen on kiipeilyvaljaat heti poistettava käytöstä.

TARKASTUS
Tarkasta aina ennen jokaista käyttökertaa, että tuote on virheettömässä kunnossa ja ettei siinä ole merkkejä kulumisesta (löystynset, kuluneet tai revenneet säikeet, vahvistusompelun vioittuminen) tai muusta vahingoittumisesta. Ilmoittamänkin epäilyn tapauksessa vaihda tuote uuteen.
Käytön aikana tarkasta säännöllisesti hihnojen oikea asento solijissa (kuvat 3-6).
Toteen tuotteen käyttöä ja sen aikana suoritetaan tarkastusten lisäksi on vähintään kerran 12 kuukaudessa suoritettava perusteellinen säännöllinen tarkastus asiantuntevan henkilön toimesta. Perusteellisten säännöllisten tarkastusten ajanjaksot ja niiden suoritusmenetelmät riippuvat tuotteen käyttötavasta ja käytön intensiteetistä. Käytön vahvuuden perusteella ei individuelle personille varmenteilor finnes pä hjemmesiden www.ocun.com.

TILBEHØR
Kontroller at produktet er kompatibelt med andre elementer i systemet og at disse elementer er i samsvar med gjeldende forskrifter, standarder og direktiver. Kontroller også at hele systemet er satt sammen korrekt og at den skire betjening af dets enkelte komponenter ikke kommer i konflikt med andre.

MATERIALER
De anvendte materialer forårsager ikke allergiske reaktioner, overfølsomhed eller hudirritation.

OPBEVARING OG TRANSPORT:
For at transportere produktet brug den emballage, der følger med produktet. Beskyt produkt mod direkte solstråler, kemiske forbindelser, varme og mekaniske skader. De optimale opbevaringsbetingelser er: et tørt, mørkt og køligt sted.

VEDLIGEHOLDELSE
Ændringer og reparation foretaget udenfor Ocún's fabrikationslinje er forbudt.

RENSNING OG DESINFEKTION:
Rens ovenstående produkter med koldt eller varmt vand op til 30°C, eller brug en mild sæbevandsopløsning (vask derefter grundigt med rent vand). Tør på et skyggefuldt sted og godt ventileret sted, og undgå direkte solskin. Kemisk rensning og desinfektion er ikke tilladt og kan skade produktet alvorligt.

VIRKNING AF KEMISKE SAMMENSÆTNINGER:
Det er absolut nødvendigt at undgå kontakt med kemiske sammensætninger (kemikalier), især med syrer og baser. Skader forårsaget af syrer er ikke cytik. Produkter, der er blevet udsat for kontakt mes syrer (fx syre fra et bilbatteri) skal omgående tages ud af brug.

LIVSLÆNGDE OG TAGEN UD AF BRUG.
Produktets livslængde på virkes af mange faktorer, så som hyppighed og metode af brug, metode til opbevaring, klimafortold og lignende.
Produktet skal altid erstattes, hvis:
- der forekommer ekstremt høj belastning under et tungt fald
- der kommer til beskadigelse af sømme, stropper og spænder
- det er permanent snavset (fx af fedt, asfalt, olie, maling osv.)
- det har været udsat for stærk varme, kontakt- eller friktionsvarme med synlige tegn på smelting.
- du ikke kender hele dets tidligere historie
- hvis en slidindikator kommer til syne
- hvis produktet ikke består den periodiske kontrol

Ved optimal opbevaring og meget sjælden brug bør du udskifte produktet senest 10 år efter fremstillingsdatoen.

Advarsel: Under ekstraordinære forhold og påvirkninger kan produktet kasseres allerede efter første brug. Fugtighed og/eller frost reducerer produktets holdbarhed.

MÆRKNING:
1) OCÚN = Fabrikantens logo,
2) CE er overensstemmelsesmærket, hvilket betyder at produktet opfylder kravene til det relevante EU-direktiv
3) CE mærke ____ tilføjes det nummeret på den anmeldte myndighed, der inspicerer type-overensstemmelsen,
4) Tilsvarende europæisk lovgivning,
5) Læs og forstå brugervejledningen omhyggeligt,
6) Selenstype
7) Oprindelsesland,
8) UIAA - Safety Label
9) Produktnavn
10) Størrelse
11) Batchnummer
12) Varenummer
13) MM = Fabrikationsmåned, YYYY = Fabrikationsår,
14) Mindste og største talje- og benmkreds
15) UKCA er et CE-mærke, som betyder, at produktet er i overstemmelse med gældende lovgivning.
16) Bag mærket UKCA står et nummer af den godkendte organisation, som foretager testen af UKCA-type og kontrollerer fremstilling af dette produkt.

Etiketter kan være placeret på forskellige steder afhængt af selens type og størrelse.
Ved seler af type B finds på etiketten den maksimale tilladte brugervægt.

Dette personlige beskyttelsesudstyr blev designet i overensstemmelse med Forordning (EU) 2016/425 fra Europaparlamentet og Rådet af 9 Marts 2016.

EU-OVERENSSTEMMELSESERKLÆRING: www.ocun.com

NEDERLANDS

HANDLEIDING VOOR KLIMGORDELS EN 12277.
Gebruik dit product niet zonder deze handleiding zorgvuldig te hebben doorgenomen. De handleiding bevat alle benodigde informatie voor juist gebruik, opslag en onderhoud. Elk ander gebruik is NET TOEGESTAAN en kan ernstige ongelukken, letsel of de dood tot gevolg hebben. Er bestaan vele wijzen van ongepast gebruik, waarvan er slechts enkele in deze handleiding beschreven worden (doorgestreepte afbeeldingen). Het product mag alleen worden gebruikt door competente en verantwoordelijke personen, of personen die onder directe leiding en toezicht van dergelijke personen staan. De gebruiker is verantwoordelijk voor de risico's die zich kunnen voordoen in geval van niet-naleving van de juiste gebruikswijze.

GEBRUIK
Persoonlijk beschermingsmiddel (PBM) gebruikt als valbescherming bij bergbeklimmen, sportklimmen, via ferrata, ski-alpinisme, speleologie en canyoning.
Trek de klimgordel aan. Stel de maat van de gordel zo in dat uw bewegingsvrijheid niet wordt beperkt. Door de gordel te testen op een veilige plaats kunt u uw lichaam vertrouwen voor gebruik. Als u vrij hangt mag uw ademhaling niet beperkt worden. De hangende positie moet pijnloos zijn en mag de rug niet belasten en de onderrug niet buigen. De metalen onderdelen mogen niet hinderend zijn in het gebied van de onderrug en ruggenwervels. Voor het vastmaken mogen alleen de daartoe bestemde lussen of ogen worden gebruikt (fig. 7, 8). Bind uzelf in de klimgordel vast met behulp van een achtknoop volgens fig. 1.
LET OP: Gebruik de borstgordel (fig. 9) nooit alleen, maar altijd in combinatie met een zitgordel. Type B klimgordels mogen alleen worden gebruikt door personen met een gewicht tot 40 kg. Na een harde val (valfactor >= 1) moet de klimgordel onmiddellijk buiten gebruik worden gesteld.

CONTROLE
Controleer voor elk gebruik of het product in perfecte staat verkeert en geen teknen van slijtage (losse, versleten of gescheurde vezels, beschadiging van de versterkte naaisels) of andere schade vertoont. Bij twijfel moet het product vervangen worden.
Controleer tijdens het gebruik regelmatig de juiste positie van de riemen in de gespen (fig. 3-6).
Behalve een controle van het product voor en na gebruik moet ook minimaal eenmaal per 12 maanden een grondige controle worden uitgevoerd door een vakman. De frequentie van de grondige controles is afhankelijk van de gebruikswijze en -intensiteit. Voor een betere overzicht van de geschiedenis van de uitrusting is het aanbevolen om alle onderdelen ervan slechts aan een gebruiker toe te wijzen, die daardoor goed op de hoogte blijft van de geschiedenis ervan. De resultaten van de controles moeten op het productregistratieblad worden genoteerd. Meer informatie over de periodieke controle van persoonlijke beschermingsmiddelen vindt u op de website www.ocun.com.

ACCESSOIRES
Controleer of het product compatibel is met de andere elementen van het systeem en dat deze elementen voldoen aan de relevante voorschriften, normen en richtlijnen. Controleer ook of het hele systeem juist is opgebouwd en dat de veilige werking van de afzonderlijke elementen niet verstoord wordt.

MATERIALEN
De gebruikte materialen veroorzaken geen allergische reacties, overgevoeligheid of irritatie van de huid.

SHRANJEVANJE IN PREVOZ:
Za prevoz izdelka uporabljajte embalažo, ki se dobavlja skupaj z izdelkom.
Izdelek je potrebno zaščititi pred direktnim sončnim sevanjem, kemičnimi spojinami, vročino in pred mehanskimi poškodbami. Optimalni pogoji za skladiščenje: suh, temen in hladen prostor.

VZDRŽEVANJE
Prilagajanje ali popravila izdelka brez pooblastila tovarne Ocun so prepovedane.

ČIŠČENJE IN RAZKUŽEVANJE:
Onesnažene izdelke čistite s hladno ali mlačno vodo do 30 °C ali z blago natrijevo milno raztopino (nato temeljito sperite s čisto vodo). Sušite v zasenčenem in dobro prezračenem prostoru. Varujte izdelek pred sončno sevitebo. Kemično čiščenje in uporaba razkuží nista dovoljena, saj lahko ta način resno poškoduje izdelek.

VPLIV KEMIČNIH SPOJIN:
Obvezno preprečiti stik s kemičnimi snovjami (kemikalijami), zlasti varovati pred kislinami in alkalnimi snovmi. Škoda, ki jih povzročajo kisline, niso optično vidna. Pri stiku s kislinami (npr. kislina iz avtomobilskih akumulatorjev) je treba izdelek takoj izločiti iz uporabe.

ŽIVLJENJSKA DOBA IN ODSTRANJEVANJE:
Na življenjsko dobo izdelka vplivajo številni dejavniki. To so npr. pogostost in način uporabe, način skladiščenja, klimatski vplivi itd..
Izdelek je prevlečna potrebno zamenjati z novim, da:
- po močnem padcu je izdelek izpostavljen zelo visoki obremenitvi
- pride do okvarje šivov ali pasov in spon
- prihaja do trajnih onesnaženj (na primer zaradi delovanja maščob, asfalta, olj, barv itd.);
- prihaja do močnih toplotnih obremenitev, stičnega ali mehanskega trenja, tako da ostanejo vidne posledice taljenja ali njegovih sledov;
- ne poznate načina njegove uporabe v preteklosti
- je ke kazalec obrabe viden
- ne izdelek ne opravi periodičnega pregleda

V primeru optimalnega skladiščenja in v primeru zelo redke uporabe boste izdelki zamenjali najkasnije po 10 letih od datuma njegove proizvodnje.

Opozorilo: V primeru izrednih pogojev in vplivov pa lahko pride do izločitve izdelka že po prvi uporabi. Vlaga in / ali slana poslabšata trdnost izdelka.

OZNAKA:
1) OCUN - Logotip izdelovalca,
2) CE je oznaka skladnosti, ki pomeni, da izdelek izpolnjuje zahteve ustrezne smernice EU,
3) Za oznako CE ____ sledi številka priglašenega organa, ki je vključen v skladnost tipa,
4) Ustrezni evropski standard,
5) Natančno preberite in se seznanite z navodili za uporabo
6) Tip pasu
7) Država porekla,
8) UIAA - Safety Label
9) Ime izdelka
10) Velikost
11) Serijska številka,
12) Številka artikla
13) MM = mesec izdelave, YYYY = leto izdelave,
14) Minimalne in maksimalne mere okroga pase in nog
15) Oznaka UKCA označuje skladnost proizvodov in pomeni, da je proizvod v skladu z veljavno zakonodajo Velike Britanije
16) Za oznako UKCA je številka pooblaščenega organa, ki izvaja test tipa UKCA in nadzor proizvodnje tega proizvoda

Nalepke so lahko na različnih mestih glede na tip in velikost pasu.
Pasovi tipa B morajo imeti na nalepki navedeno maksimalno dovoljeno telesno težo uporabnika.

Ta OZO je bila koncipiran v skladu z Uredbo (EU) 2016/425 Evropskega parlamenta in Sveta z dne 9. marca 2016.

IZJAVA O SKLADNOSTI EU: www.ocun.com

EU IZJAVA O SUKLADNOSTI: www.ocun.com

SLOVEŠČINA

NAVODILA ZA UPORABO PLEZALNI PASOVI ZA ALPINIZEM EN 12277.
Ne uporabljate izdelka, ne da bi pred tem natančno prebrali ta navodila. Navodila vsebujejo vse potrebne informacije za pravilno kotičenje, skladiščenje i održavanje. Bilo koje drugačje korištenje ZABRANJENO je te može prouzrositi ozbiljnu nesreću, ozljedu ili smrt. Postoji jako puno načina korištenja te su samo neki od njih opisani u ovom uputama (precrtani prikazi). Proizvod smiju koristiti samo stručno osposobljene i odgovorne osobe ili osobe koje su pod stalnim nadzorom tih osoba. Korisnik je odgovoran za rizike do kojih može doći ukoliko se ne slijede pravilni načini primjene.

PRIMJENA
Sredstvo za osobnu zaštitu (OZO) koje se koristi kao zaštita od pada, u planiranerju, sportskom penjanju, via-ferrati, alpinizmu, speleologiji i kanjoningu.
Navucite pojas za penjanje. Podesite veličinu pojasa tako da se možete slobodno kretati. Prije upotrebe, na siguranom mjestu isprobajte na sebi je li pojas ispravno podešen. Dok slobodno visite, disanje u bilo kojem položaju ne smije biti ograničeno. Visoki položaj trebao bi biti bezbolan i bez naprezanja za leđa i bez savijanja kralježnice. Metalni dijelovi ne smiju ometati u području križa i kralježaka. Za vezivanje se mogu koristiti samo petlje i oznake tomu namijenjene (fig. 7,8). Zavežite se u pojas za penjanje prema (fig. 1) koristeći petlju u obliku osmice.
OPREZ: Grudni poj

ΕΛΛΗΝΙΚΑ

ΟΔΗΓΙΕΣ ΧΡΗΣΗΣ ΤΩΝ ΙΜΑΝΤΕΣ ΑΝΑΡΡΙΧΗΣΗΣ ΣΤΟ 12277.
Μην χρησιμοποιείτε αυτό το προϊόν χωρίς να διαβάσετε πρώτα προσεκτικά τις οδηγίες.
Αυτές οι οδηγίες περιέχουν όλες τις απαραίτητες πληροφορίες για τη σωστή χρήση, αποθήκευση και συντήρηση. Οποιαδήποτε κάθε χρήση ΑΠΑΓΟΡΕΥΤΑΙ και μπορεί να προκαλέσει σοβαρό σύχκρουσα, τραυματισμό ή θάνατο. Υπάρχουν πολλοί ακαλλίκηλοι τρόποι χρήσης αυτών των ιμαντών που μόνο μερικά από αυτούς περιγράφονται στις παρούσες οδηγίες (δυνησμεύνες εικόνες). Το προϊόν επιτρέπεται να χρησιμοποιείται μόνο από ιαρμόδιο και εκπαιδευμένο άτομο ή από άτομο υπό την άμεση καθοδήγηση και επίβλεψη τέτοιου ατόμου. Ο χρήστης είναι υπεύθυνος για τους κινδύνους που μπορεί να προκύψουν από τη μη τήρηση της σωστής μεθόδου χρήσης.

ΧΡΗΣΗ
Μέσα ατομικής προστασίας (ΜΑΠ) που χρησιμοποιούνται για την προστασία από πτώσεις για την αρεβασία, αθλητική αναρρίχηση, αναρρίχηση με εξοπλισμένη διαδρομή (via ferrata), γυναίκομαι, σπηλαιολογία και διάφορες σφαγίνες.
Φορέστε τον ιμάντα αναρρίχησης. Ρυθμίστε το μέγεθος του ιμάντα έτσι ώστε να μην περιορίζεται η ελευθερία κινήσεων.
Δοκιμάστε τη σωστή ρύθμιση του ιμάντα κρεμώντας τον σε ασφαλές μέρος πριν από τη χρήση.
Η ανατνική σας δεν πρέπει να περιορίζεται στον κρέμεστε ελεύθερα.
Η θέση ανάρτησης θα πρέπει να είναι ανώδυνη και χωμίς να καταπονείται η πλάτη και να λυείζει το κρύο.
Τα μπαλλάκα μέρη δεν πρέπει να εναγλούν στην περιοχή του κρού και των σπονδύλων.
Για το δέσιμο επιτρέπεται να χρησιμοποιούνται μόνο μορφές ή θηλές που προορίζονται για το σκοπό αυτό (εικόνες 7, 8).
Δείθτε με τον ιμάντα αναρρίχησης σύμφωνα με την εικόνα 1 χρησιμοποιώντας τον ακάκουτο.

ΠΡΟΣΟΧΗ: Ο ξύλινος στάβος (εικόνα 9) δεν πρέπει να χρησιμοποιείται μεμονωμένα, αλλά πάντα σε συνδυασμό με την ζώνη καθίσματος. Οι ιμάντες αναρρίχησης τύπου Β μπορούν να χρησιμοποιηθούν μόνο από άτομα με μέγιστο βάρος 40 κιλά. Μετά από μια σκληρή πτώση (συντελεστής πτώσης >= 1), χρήση του ιμάντα αναρρίχησης πρέπει να διακοπεί αμέσως.

ΕΛΕΓΧΟΣ
Πριν από κάθε χρήση, ελέγχετε πάντα ότι το πρόϊόν βρίσκεται σε άριστη κατάσταση και ότι δεν παρουσιάζει σημάδια φθοράς (χαλαρές, φθαρμένες ή σπασμένες ίνες, φθορές στις ραφές που αξίνιν φορτίο) ή άλλες φθορές. Σε περίπτωση της παρουσίας αμφιβολίας, αντικαταστήστε το προϊόν με ένα ανεκμετάλλευτο.
Ελέγχετε τακτικά τη σωστή θέση των ιμάντων στις ανιχάφες κατά τη χρήση (εικόνες 3-6).
Εκτός από τον έλεγχο πριν κατά τη χρήση, θα πρέπει τα τουλάχιστον μία φορά ανά 12 μήνες πρέπει να διενεργηθεί ενδελεχής περιοδικός έλεγχος από εξειδικευμένο πρόσωπο.
Η συχνότητα των ενδελεχών περιοδικών ελέγχων καθορίζεται από τον τρόπο και την ένταση της χρήσης του προϊόντος.
Για να αχμιαστεί σωστικά εικόνα της χρήσης του εξοπλισμού, συνιστάται να παχμρεφέρεται ίλα τα στοιχεία του εξοπλισμού σε ένα μόνο χρήστη.
Ο σκοπός θα έχει πλήρη επίγνωση του κινδύνου της χρήσης του. Τα αποτελέσματα των ελέγχων πρέπει να καταγράφονται στο βιβλάριο του προϊόντος.
Τα λεπτομέρειες σχετικά με τον περιοδικό έλεγχο των μέσων ατομικής προστασίας, επισκεφθείτε την ιστοσελίδα www.ocun.com.

ΕΞΑΡΤΗΜΑΤΑ
Βεβαιωθείτε ότι το προϊόν είναι συμβατό με όλα στοιχεία του συστήματος και ότι τα στοιχεία αυτά συμμορφώνονται με τους ισχύοντες κανονισμούς, πρότυπα και οδηγίες. Βεβαιωθείτε επίσης ότι ολόκληρο το σύστημα έχει συνκμφωνηθεί σωστά και ότι η ασφαλής λειτουργία των επμέρους εξαρτημάτων του δεν επηρεάζει το ένα το άλλο.

ΥΛΙΚΑ
Τα υλικά που χρησιμοποιούνται δεν προκαλούν αλλεργικές αντιδράσεις, υπερευαισθησία ή ερεθισμό του δέρματος.

Αποθήκευση και μεταφορά:
Για τη μεταφορά του προϊόντος χρησιμοποιείτε τη θήκη που παρέχεται με το προϊόν. Το προϊόν πρέπει να προστατεύεται από τα άμεσα ηλιακά φως, χημικές ενώσεις, θερμότητα και μηχανικές βλάβες. Οι βέλτιστες συνθήκες αποθήκευσης είναι: ξηρό, σκοτεινό και δροσερό περιβάλλον.

ΣΥΝΤΗΡΗΣΗ
Απαγορεύονται οι τροποποιήσεις και οι επισκευές που πραγματοποιούνται εκτός του εργοστασίου παραγωγής της μάρκας Ocun.

Καθαρισμός και απολύμανση:
Καθαρίστε τα λερωμένα προϊόντα με κρύο ή ζεστό νερό έως 30 °C ή χρησιμοποιώντας ένα ήπιο διάλυμα σαπουνιού (στη περίπτωση πλύνετε καλά με καθαρό νερό). Στεγνώστε σε σκιερό και καλά εαερίζόμενο μέρος, αποφεύγοντας την άμεση ηλιακή ακτινοβολία. Ο χημικός καθαρισμός και η απολύμανση δεν επιτρέπονται και μπορεί να προκαλέσουν σοβαρή βλάβη στο προϊόν.

Επίδραση χημικών ενώσεων:
Είναι απολύτως απαραίτητο να αποφεύγεται η επαφή με χημικές ενώσεις (χημικά), ιδίως με οξέα και αλκάλια. Οι βλάβες που προκαλούνται από οξέα δεν είναι οπτικά ορατές. Τα προϊόντα που έχουν έρθει σε επαφή με οξέα (π.χ. οξύ μπαταρίας αυτοκινήτου) πρέπει να αποσύρονται αμέσως από τη χρήση.

Διάρκεια ζωής και απόσυρση από τη χρήση:
Η διάρκεια ζωής των ιμάντων επηρεάζεται από πολλούς παράγοντες, όπως η συχνότητα και η μέθοδος χρήσης, η μέθοδος αποθήκευσης, οι κλιματικές συνθήκες κ.λπ.
Το προϊόν πρέπει πάντα να αντικαθίσταται εάν:
- εμφανίζονται εξαιρετικά φορτία κατά τη διάρκεια μιας βαριάς πτώσης
- οι ραφές ή οι ιμάντες και οι ανχράφες έχουν υποστεί βλάβη
- είναι φανερά λερωμένο (π.χ. από γράσο, άσφαλτο, λάδια, μπογιές κ.λπ.)
- έχει εκτεθεί σε ενέργεια θερμότητα, επαφή ή τριβή, με αρκετά ίχνη τήξης
- δεν γνωρίζετε την πλήρη παρελθούσα ιστορία του
- αν ο δείκτης φθοράς είναι ορατός
- αν το προϊόν δεν πληρούσε τον περιοδικό έλεγχο

Υπό τις βέλτιστες συνθήκες αποθήκευσης και πολύ σπάνιας χρήσης, θα πρέπει να αντικαταστήσετε το προϊόν το αργότερο 10 χρόνια μετά την ημερομηνία κατασκευής.

Προσοχή:
Υπό ακριβείς συνθήκες και επιβάσεις, το προϊόν μπορεί να αποχρηθεί μετά την πρώτη χρήση. Η ευρωσία ή/και ο πιαγτός μεϊκίνων την αντοχή του προϊόντος.

ΣΗΜΑΝΣΗ:
11 OCUN = Λογότυπο του κατασκευαστή,
2 CE είναι το σήμα συμμόρφωσης, το οποίο σημαίνει ότι το προϊόν πληρεί τις απαιτήσεις της σχετικής οδηγίας της ΕΕ.
3 το σήμα CE ____ ακολουθείται από τον αριθμό του κοινοποιημένου οργανισμού που ελέγχει τη συμμόρφωση τύπου,
4 Αντίστοιχη ευρωπαϊκή νομοθεσία,
5 Διαβάστε προσεκτικά και κατανοήστε τις οδηγίες χρήσης,
6 Τύπος ιμάντα
7 Χώρα προέλευσης,
8 Ιμάντας - Safety Label
9 Ονομασία προϊόντος
10 Μέγεθος
11 Αριθμός παρτίδας,
12 Κωδικός προϊόντος
13 ΜΜ = Μήνας κατασκευής, YYYY = Έτος κατασκευής,
14 Ελάχιστη και μέγιστη περιφέρεια της μέσης και των πιθανών
15 Το ΟΚCA είναι σήμα πιστότητας, το οποίο σημαίνει ότι το προϊόν συμμορφώνεται με την ισχύουσα νομοθεσία του Ηνωμένου Βασιλείου
16 Μετά το UKCA ακολουθεί ο αριθμός του εκκοινοίνωνου οργανισμού, ο οποίος διενεργεί την εξέταση τύπου UKCA και τον έλεγχο της παραγωγής του προϊόντος

Οι ετικέτες μπορεί να βρίσκονται σε διαφορετικά σημεία ανάλογα με τον τύπο και το μέγεθος του ιμάντα.
Στην ετικέτα των ιμάντων τύπου Β αναγράφεται το μέγιστο επιτρεπόμενο βάρος του χρήστη.

Αυτός ο εξοπλισμός ατομικής προστασίας σχεδιάστηκε σύμφωνα με τον κανονισμό (ΕΕ) 2016/425 του Ευρωπαϊκού Κοινοβουλίου και του Συμβουλίου της 9ης Μαρτίου 2016.

ΔΗΛΩΣΗ ΣΥΜΜΟΡΦΩΣΗΣ ΕΕ: www.ocun.com

ROMÂNĂ

INSTRUCȚIUNI DE UTILIZARE A HAMURILOR DE ALPINISM EN 12277.
Nu utilizați acest produs fără mai întâi a citi și atenție acestle instrucțiuni.
Aceste instrucțiuni conțin toate informațiile necesare pentru utilizarea, depozitarea și întreținerea corectă. Orice altă utilizare este INTERZISĂ și poate provoca un accident grav, răniri sau deces. Există multe moduri neadecvate de utilizare a acestor produse și numai unele dintre acestea sunt descrise în aceste instrucțiuni (ilustrații barate). Produsul poate fi utilizat numai de persoane competente și responsabile sau de persoane aflate sub directa instruire și supraveghere a unui astfel de persoane. Utilizatorul este responsabil pentru riscurile care pot apărea ca urmare a nerespectării metodei corecte de utilizare.

UTILIZARE
Echipament individual de protecție (EIP) utilizat ca protecție împotriva căderilor, în timpul alpinismului, alpinismului sportiv, pe via ferrata, în timpul schi-alpinismului, speologiei și canyoningului.
Purtați hamul de alpinism. Reglați dimensiunea hamului astfel încât mișcarea să nu fie restricționată. Asigurați-vă că hamul este reglat corect înainte de utilizare printr-o suspendare de probă într-un loc sigur. Respirația nu trebuie să fie restricționată atunci când utilizatorul este suspendat liber. Poziția de suspendare nu trebuie să provoace durere sau stres la nivelul spatelui sau îndoirea a zonei lombare. Componentele metalice nu trebuie să provoace iritații ale pielii inferioare și spatelui sau ale mușchilor. Pentru legarea în ham trebuie utilizate numai bucle și cioturi destinate acestui scop (fig. 7, 8). Legați hamul (fig. 1) folosind un nod în formă de opt.

AVERTISMENT: Nu utilizați niciodată un ham de piept (fig. 9) singur, ci numai în combinație cu un ham de șezut. Hamașamentele de alpinism de tip B pot fi utilizate numai de persoane de până la 40 kg. După o cădere puternică (factor de cădere >= 1), hamul de alpinism trebuie aruncat imediat.

VERIFICARE
Înainte de fiecare utilizare, verificați întotdeauna dacă produsul este în stare perfectă și dacă nu prezintă semne de uzură (fibre libere, uzate sau rupte, deteriorarea cusăturilor portante) sau alte deterioțri. În caz de cea mai mică îndoială, Inlocuiți produsul cu unul nou.
În timpul utilizării, verificați periodic poziția curelelor în catarame (fig.3-6).

Pe lângă verificările regulate înainte și după utilizare, hamul trebuie să fie examinat în detaliu cel puțin o dată la 12 luni de către o persoană calificată profesional. Frecvența verificărilor profesionale este determinată de tipul și intensitatea utilizării hamului. Pentru cea mai bună imagine de ansamblu a utilizării echipamentului, se recomandă atribuirea tuturor componentelor echipamentului unui singur utilizator, care va cunoaște foarte bine istoricul echipamentului. Rezultat examinării ar trebui să fie înregistrat în fișa de livrare a produsului. Detalii privind examinările periodice ale echipamentelor individuale pot fi găsite pe paginile web www.ocun.com.

ACCESORII
Verificați dacă produsul este compatibil cu alte elemente ale sistemului și dacă aceste elemente sunt conforme cu reglementările, standardele și directivele aplicabile. De asemenea, verificați dacă întregul sistem a fost asamblat corect și dacă funcționarea în siguranță a componentelor sale individuale nu interferează între ele.

MATERIALE
Materialele utilizate nu provoacă reacții alergice, hipersensibilitate sau iritații ale pielii.

Depozitare și transport:
Transportați produsul utilizând ambalajul inclus cu produsul. Păstrați produsul dvs. departe de lumina directă a soarelui, compuși chimici, căldură sau deteriorări mecanice. Condițiile ideale de depozitare sunt o zonă uscată, întunecată și răcoroasă.

ÎNTREȚINERE
Modificările și reparațiile efectuate în afara uzinei de producție a mărcii Ocun sunt interzise.

CURĂȚAREA ȘI DEZINFECȚIA:
Curățați produsele murdare cu apă rece sau caldă pînă la 30° C, sau folosind o soluție de săpun blînd (apoi spălați bine cu apă curată). Uscați într-un loc umbros și bine ventilat, evitînd lumina directă a soarelui. Curățarea și dezinfecția chimică nu sunt permise și pot deteriora grav produsul.

Efectul compușilor chimici:
Este absolut necesar să se evite contactul cu compuși chimici (substanțe chimice). În special cu acizi și alcali. Deteriorările cauzate de acizi nu sunt vizibile optic. Produsele care au intrat în contact cu acizi (de exemplu, acid de baterie auto) trebuie retrase imediat din uz.

Durata de viață și retragerea de la utilizare:
Durata de viață a produselor este afectată de multi factori, cum ar fi frecvența și metoda de utilizare, metoda de depozitare, condițiile climatice și altele asemenea.

Produsul trebuie Inlocuit întotdeauna dacă:
- apar sarcini extreme de mari în timpul unei căzături puternice
- cusăturile, curelele și cataramele pot fi deteriorate
- este murdărit permanent (de exemplu de grăsime, asfalt, uleiuri, vopsele etc.)
- o fost expus unei căldturi termice puternice, de contact sau de frecare, cu urme vizibile de topire
- nu cunoașeți istoricul complet al acestela
- cusăturile, curelele și cataramele pot fi deteriorate
- dacă există semne vizibile de uzură și rupere
- în cazul în care produsul nu a fost examinat periodic de un profesionist

În condiții ideale de depozitare și în cazul unei utilizări foarte rare, produsul trebuie Inlocuit în termen de cel mult 10 ani de la data fabricării.

AVERTISMENT:
În circumstanțe și condiții extraordinare, este posibil ca produsul să trebuiască să fie aruncat după prima sa utilizare. Umiditatea și / sau gheața reduc rezistența produsului.

MARCAJE:
1 OCUN = sigla producătorului,
2 CE este marca de conformitate, care înseamnă că produsul îndeplinește cerințele directivei UE relevante,
3 marcajul CE ____ este urmat de numărul organismului notificat care inspectează conformitatea tipului,
4 legislație europeană corespunzătoare,
5 Citiți cu atenție și înțelegeți instrucțiunile de utilizare,
6 Tipul de ham
7 Țara de origine,
8 UIAA - Etichetă de siguranță
9 Denumirea produsului
10 Mărimea
11 Numărul lotului,
12 numărul articolului
13 MM = luna de fabricație, YYYY = anul de fabricație,
14 Dimensiunile minime și maxime ale taliei și picioarelor
15 UKCA este marca de conformitate care înseamnă că produsul este conform cu legislația aplicabilă din Regatul Unit,
16 După marca UKCA este numărul organismului aprobat care efectuează examinarea de tip
UKCA și controlul producției acestui produs.

Etichetele pot fi amplasate în diverse locuri, în funcție de tipul și dimensiunea hamului. Hamașamentele de tip B includ, de asemenea, greutatea maximă admisă a utilizatorului.

Acest echipament individual de protecție a fost proiectat în conformitate cu Regulamentul (UE) 2016/425 al Parlamentului European și al Consiliului din 9 martie 2016.

DECLARAȚIA DE CONFORMITATE UE: www.ocun.com

БЪЛГАРСКИ

ИНСТРУКЦИИ ЗА ИЗПОЛЗВАНЕ НА КОЛАНИТЕ ЗА ПЛАНИНСКО КАТЕРЕНЕ EN 12277.
Не използвайте този продукт, без предварително да сте прочели внимателно тези инструкции.
Тези инструкции съдържат цялата необходима информация за правилна употреба, съхранение и поддръжка. Всяка друга употреба е ЗАБРАНЕНА и може да доведе до сериозен инцидент, нараняване или смърт. Съществуват много неподходящи начини за използване на тези продукти и само някои от тях са описани в тези инструкции (зачеркнати илюстрации). Продуктът може да се използва само от компетентни и отговорни лица или от лица под пряко ръководство и надзор на такива лица. Потребителят е отговорен за рисковете, които могат да възникнат в резултат на неправилна на правилния начин на ползване.

ИЗПОЛЗВАНЕ
Лично предпазно средство (ЛПС), използвано като защита срещу падане, по време на планинско катерене, спортно катерене, на via ferrata, по време на ски алпинизъм, спелеология и каньонинг.
Поставете колана за катерене. Регулирайте размера на колана, така че да не ограничавате движението. Уверете се, че сбруята е правилно регулирана преди употребата, като извършвате тестово окачване на безопасно място. Дишането трябва да се ограничава, когато потребителят е свободно окачен. Положението на окачване не трябва да причинява болка, която напрежение в гърба или отъпване на долната част на гърба. Металните компоненти не трябва да предизвикват дразнене на долната част на гърба или на ханшовете. За връзване към колана трябва да се използват само примки и въжа, предназначени за тази цел (фиг. 7, 8). Завържете се за сбруята (фиг. 1), като използвате вълел тип „осмица".
ПРЕДУПРЕЖДЕНИЕ: Никога не използвайте гръден колан (фиг. 9) самостоятелно, а само в комбинация с седалищен колан. Предназначени колани за катерене тип B могат да се използват само от лица с тегло до 40 kg. Следа тежко падане (коефициент на падане >= 1) сбруята за катерене трябва незабавно да се изхвърли.

ПРОВЕРКА
Преди всяка употреба винаги проверявайте дали продуктът е в перфектно състояние и дали няма признаци на износване (разкъсани, всякакви или остъкени влакна, повредени по-нисшите шевове) или друга повреда. В случай на най-малкото съмнение заменете продукта с нов.
По време на употреба редовно проверявайте положението на ремъците в елементите (фиг. 3-6).

Освен редовните проверки преди и след употреба, предложеният колан трябва да се прегледа обстойно поне веднъж на 12 месеца от професионално квалифициран човек. Честотата на професионалните проверки се определя от вида и интензивността на използване на сбруята. За най-добра гледна на използваното на оборудването се препоръчва всички компоненти на оборудването да се вкарват само веднъж от един потребител, като той ще е по-запознат с историята на оборудването. Докладът от периодичния преглед да се запише в регистрационния протокол на продукта. Подробности относно редовните прегледи на отделните лични предпазни средства можете да намерите на уебстраницата www.ocun.com.

АКСЕСОАРИ
Проверете дали продуктът е съвместим с другите елементи на системата и дали тези елементи отговарят на приложимите разпоредби, стандарти и директиви. Също така проверете дали цялата система е сглобена правилно и дали безопасната работа на отделните елементи не си пречи взаимно.

МАТЕРИАЛИ
Използваните материали не предизвикват алергични реакции, свръхчувствителност или дразнене на кожата.

Съхранение и транспорт:
Транспортирайте продукта, като използвате опаковката, включена в комплекта на продукта.
Съхранявайте продукта си далеч от пряка слънчева светлина, химикали, топлинни или механични повреди. Идеалните условия за съхранение са сухо, тъмно и хладно място.

ПОДДЪРЖАНЕ
Забранени са модифициранията и ремонтите, извършвани извън производствения завод на марката Ocun.

ПОЧИСТВАНЕ И ДЕЗИНФЕКЦИЯ:
Замърсените продукти се почистват със студена или топла вода до 30°C или с леко сапунена разтвор (след това се измиват обилно с чиста вода). Сушете на сянчесто и добре проветрително място, като избягвате пряка слънчева светлина. Химическото почистване и дезинфекция не са разрешени и могат сериозно да повредят продукта.

Въздействие на химичните съединения:
Абсолютно необходимо е да се избягва контакт с химични съединения (химикали), особено с киселини и основи. Повредите, причинени от киселини, не се виждат оптически. Продукти, които са влезли в контакт с киселини (напр. киселина от автомобилен акумулатор), трябва незабавно да се изтеглят от употреба.

Продължителност на живота и извеждане от употреба:
Животът на продуктите се влияе от много фактори, като честотата и начина на употреба, начина на съхранение, климатичните условия и други подобни.
Продуктът трябва винаги да се заменя, ако:
- при тежко падане възникват изключително големи натоварвания
- шевовете, ремъците и катарамите могат да се повредят
- е трайно замърсен (например с мазнини, асфалт, мастра, боя и др.)
- е бил изложен на силна топлинна, контактна или тревеща се топлина, с видими следи от топене
- не познавате пълната му предишна история
- шевовете, ремъците и катарамите може да се повредяват
- ако имал видими следи от износване
- ако продуктът не е бил реномиран професионален преглеждан

При идеални условия на съхранение и много рядка употреба продуктът трябва да бъде заменен не по-късно от 10 години след датата на производство.

ПРЕДУПРЕЖДЕНИЕ:
При изключителни обстоятелства и условия може да се наложи продуктът да бъде изхвърлен след първата му употреба. Влагата и/или леда намаляват здравината на продукта.

МАРКИРОВКИ:
1 OCUN = лого на производителя,
2 CE е маркировката за съответствие, която означава, че продуктът отговаря на изискванията на съответната директива на ЕС,
3 маркировката CE ____ е последвана от номера на нотифицирания орган, който проверява съответствието на типа,
4 съответстващо европейско законодателство,
5 Внимателно прочетете и разберете инструкциите за употреба,
6 тип на предпазния колан,
7 Държава на произход: 1,
8 UIAA - етикет за безопасност
9 Наименование на продукта
10 Размер
11 Партида,
12 Номер на артикула
13 ММ = месец на производство, ГГГГ = година на производство,
14 Минималните и максималните размери на талията и краката
15 UKCA е маркировката за съответствие, която означава, че продуктът съответства на приложимото законодателство на Обединеното кралство.
16 Следа маркировката UKCA е номерът на одобрения орган, извършващ изследването на типа UKCA и производствения контрол на този продукт.

Етикетите могат да бъдат разположени на различни места в зависимост от типа и размера на сбруята. Въръз коланите от тип B е посочено и максималното допустимо тегло на потребителя.

Това лично предпазно средство е проектирано в съответствие с Регламент (ЕС) 2016/425 на Европейския парламент и на Съвета от 9 март 2016 г.

ЕС ДЕКЛАРАЦИЯ ЗА СЪОТВЕТСТВИЕ: www.ocun.com

EU-FÖRSÄKRAN OM ÖVERENSSTÄMMELSE: www.ocun.com

SVENSKA

BRUKSANVISNING FÖR BERGSKLÄTTRINGSSELE EN 12277.
Använd inte denna produkt utan att först noggrant ha läst igenom denna bruksanvisning. Dessa anvisningar innehåller all nödvändig information för korrekt användning, förvaring och underhåll. All annan användning är FÖRBJUDEN och kan leda till allvarliga olyckor, personskador eller dödsfall. Det finns många olämpliga sätt att använda dessa produkter på och endast några av dem beskrivs i denna bruksanvisning (överstrukna illustrationer). Produkten får endast användas av kompetenta och ansvarsfulla personer eller personer som står under direkt instruktion och övervakning av sådana personer. Användaren är ansvarig för de risker som kan uppstå till följd av att korrekt användningssätt inte följs.

ANVÄNDNING
Personlig skyddsutrustning (PPE) som används som fallskydd vid bergsklättring, sportklättring, via ferratas, skidbestigning, speleologi och canyoning.
Sätt på din klättersele. Justera storleken på selen så att rörelsefriheten inte begränsas. Kontrollera att selen är korrekt justerad före användning genom en provupphängning på en säker plats. Andningen får inte begränsas när användaren är fritt upphängd. Upphängningspositionen får inte orsaka smärta eller stress i ryggen eller böjning av nedre delen av ryggen. Metallkomponenter får inte orsaka irritation i nedre delen av ryggen eller ryggkotorna. Endast öglor och öglor som är avsedda för detta ändamål får användas för att knyta fast användaren i selen (fig. 7, 8). Knyt fast selen (fig. 1) med en åttknots knut.
VARNING: Använd aldrig en bröstsele (fig. 9) ensam, utan endast i kombination med en sittsele. Klättersele av typ B får endast användas för personer upp till 40 kg. Efter ett hårt fall (fallfaktor >= 1) måste klättersetelen omedelbart kasseras.

KONTROLL
Kontrollera alltid före varje användningstillfälle att produkten är i perfekt skick och att den inte uppvisar tecken på slitage (löst, sitrra eller fransiga fibrer, skador på bärande sömmar eller andra skador. Vid minsta tveksamhet, byt ut produkten mot en ny.
Kontrollera regelbundet remmarnas placering i spännena under användning (fig.3-6).

Förutom regelbundna kontroller före och efter användning måste selen genomgå en grundlig kontroll minst en gång var:te månad av en fackman. Hur ofta en professionell kontroll ska genomföras beror på hur ansvarsfullt man hanterar sitt personliga skyddsutrustning och hur ofta det är fråga om/vilka över utrustningens användning rekommenderas att alla utrustningskomponenter tilldelas endast en användare, som känner till utrustningens historia mycket väl. Rapporten från undersökningen ska registreras i produktregistreringsdokumentet. Detaljer om regelbundna undersökningar av individuell personlig skyddsutrustning finns på webbsidorna www.ocun.com.

TILLBEHÖR
Kontrollera att produkten är kompatibel med andra delar av systemet och att dessa delar överensstämmer med tillämpliga föreskringar, standarder och direktiv. Kontrollera också att hela systemet har monterats korrekt och att de enskilda komponenternas säkra funktion inte stör varandra.

MATERIAL
De material som används orsakar inte allergiska reaktioner, överkänslighet eller hudirritation.

Förvaring och transport:
Transportera produkten i den förpackning som medföljer produkten. Håll produkten borta från direkt solljus, kemiska föreningar, värme eller mekaniska skador. Idealiska förvaringsförhållanden är ett torrt, mörkt och svalt utrymme.

UNDERHÅLL
Modifieringar och reparationer som utförs utanför Ocun-varumärkets tillverkningsanläggning är förbjudna.

RENGÖRING OCH DESINFICERING:
Rengör nedsmutsade produkter med kallt eller varmt vatten upp till 30° C eller med en mild tvållösning (tvätta sedan noggrant med rent vatten). Torka på en skuggig och väl ventilerad plats och undvik direkt solljus. Kemisk rengöring och desinfektion är inte tillåtet och kan allvarligt skada produkten.

Effekt av kemiska föreningar:
Det är absolut nödvändigt att undvika kontakt med kemiska föreningar (kemikalier), särskilt med syror och alkaler. Skador som orsakas av syror är inte optiskt synliga. Produkter som har kommit i kontakt med syror (t.ex. syra från bilbatterier) måste omedelbart tas ur bruk.

Livslängd och utrangering från användning:
Produkternas livslängd påverkas av många faktorer, t.ex. användningsfrekvens och -metod, förvaringsmetod, klimatförhållanden och liknande.

Produkten måste alltid bytas ut om:
- extremt höga belastningar uppstår vid ett kraftigt fall
- sömmar, remmar och spänen kan vara skadade
- den är permanent nedsmutsad (t.ex. av fett, asfalt, oljor, färger etc.)
- den har utsatts för stark värme, kontakt- eller friktionsvärme, med synliga spår av smältning
- du inte känner till hela dess tidigare historia
- sömmar, remmar och spänen kan vara skadade
- om det finns synliga tecken på slitage
- om produkten inte regelbundet har undersökts professionellt

Vid idealiska förvaringsförhållanden och mycket sällsynt användning bör produkten bytas ut senast 10 år efter tillverkningsdatum.

Varning för detta:
Under extraordinära omständigheter och förhållanden kan det hända att produkten måste kasseras efter första användningen. Fukt och / eller is minskar produktens hållfasthet.

MARKERINGAR:
1) OCÜN = Tillverkarens logotyp,
2) CE är märket för överensstämmelse, vilket innebär att produkten uppfyller kraven i det relevanta EU-direktivet,
3) CE-märket ____ följs av numret på det anmälda organ som kontrollerar typöverensstämmelsen,
4) Motsvarande europeisk lagstiftning,
5) Läs noga igenom och förstå bruksanvisningen,
6) Typ av sele
7) Ursprungsland,
8) UIAA - Säkerhetsetiket
9) Produktens namn
10) Storlek
11) Batchnummer,
12) Artikelnummer
13) MM = Tillverkningsmånad, YYYY = Tillverkningsår,
14) Minsta och största midje- och benmått
15) UKCA är det överensstämmelsemärke som innebär att produkten överensstämmer med tillämplig brittisk lagstiftning,
16) Efter UKCA-märket står numret på det godkända organ som utför UKCA:s typkontroll och tillverkningskontroll av denna produkt.

Taggarna kan vara placerade på olika ställen beroende på selens typ och storlek. På selar av typ B anges även den högsta tillåtna användarvikten.

Denna personliga skyddsutrustning har utformats i enlighet med Europaparlamentets och rådets förordning (EU) 2016/425 av den 9 mars 2016.

DECLARATION OF CONFORMITY: www.ocun.com

PORTUGUÊS

INSTRUÇÕES DE UTILIZAÇÃO DOS ARNESES DE ALPINISMO EN 12277.
Não utilize este produto sem antes ter atentamente estas instruções.
Estas instruções contêm todas as informações necessárias para uma utilização, um armazenamento e uma manutenção corretos. Qualquer outra utilização é PROIBIDA e pode provocar um acidente grave, ferimentos ou a morte. Existem muitas formas inadequadas de utilizar estes produtos e apenas algumas delas são descritas nestas instruções (ilustrações riscadas). O produto só pode ser utilizado por pessoas competentes e responsáveis ou por pessoas sob a instrução e supervisão oferecida de tais pessoas. O utilizador é responsável pelos riscos que podem surgir como resultado do não cumprimento do método de utilização correto.

UTILIZAÇÃO
Equipamento de proteção individual (EPI) utilizado como protecção contra as quedas, durante o alpinismo, a escalada desportiva, as via ferratas, o esqui de montanha, a espeleologia e o canyoning.
Colocar o arnês de escalada. Ajustar o tamanho do arnês de modo a não limitar os movimentos. Verificar se o arnês está corretamente ajustado antes da sua utilização através de um teste de suspensão num local seguro. A respiração não deve ser restringida quando o utilizador está livremente suspenso. A posição de suspensão não deve causar dor nem tensão nas costas ou flexão da zona lombar. Os componentes metálicos não devem causar irritação na região lombar ou nas vértebras. Só devem ser utilizados laços e olhais destinados a este fim para prender o arnês (fig. 7, 8). Atar ao arnês (fig. 1) com um nó em forma de oito.
ATENÇÃO: Nunca utilize um arnês de peito (fig. 9) sozinho, mas apenas em combinação com um arnês de assentos. Os arnezes de escalada do tipo B só podem ser utilizados por pessoas até 40 kg. Após uma queda forte (fator de queda >= 1), o arnês de escalada deve ser imediatamente descartado.

VERIFICAÇÃO
Antes de cada utilização, verifique sempre se o produto está em perfeitas condições e se não apresenta sinais de desgaste (fibras soltas, gastas ou partidas, danos nas costuras de suporte de carga) ou outros danos. Em caso de dúvida, substituir o produto por um novo.
Durante a utilização, verificar regularmente a posição das precintas nas fivelas (fig.3-6).

Para além dos controlos regulares antes e depois da utilização, o arnês deve ser cuidadosamente examinado pelo menos uma vez de 12 em 12 meses por uma pessoa profissionalmente qualificada. A frequência dos controlos profissionais é determinada pelo tipo e pela intensidade de utilização do arnês. Para uma melhor visão global da utilização do equipamento, recomenda-se que todos os componentes do equipamento sejam atribuídos a um único utilizador, que conhecerá muito bem o histórial do equipamento. O relatório do exame deve ser registado na ficha de registo do produto. Os pormenores relativos aos exames regulares dos equipamentos de protenção individual podem ser consultados nas páginas Web www.ocun.com.

ACESSÓRIOS
Verificar se o produto é compatível com outros elementos do sistema e se estes elementos estão em conformidade com os regulamentos, normas e diretivas aplicáveis. Verifique também se todo o sistema foi montado corretamente e se o funcionamento seguro dos seus componentes individuais não interfere uns com os outros.

MATERIAIS
Os materiais utilizados não provocam reacções alérgicas, hipersensibilidade ou irritação da pele.

Armazenamento e transporte:
Transportar o produto utilizando a embalagem fornecida com o mesmo. Manter o produto ao abrigo da luz solar direta, de compostos químicos, do calor ou de danos mecânicos. As condições ideais de armazenamento são um local seco, escuro e fresco.

MANUTENÇÃO
São proibidas as modificações e reparações efectuadas fora das instalações de fabrico da marca Ocun.

Limpeza e desinfeção:
Limpar os produtos sujos com água fria ou morna até 30° C, ou com uma solução de sabão suave (depois lavar bem com água limpa). Secar num local à sombra e bem ventilado, evitando a luz solar direta. A limpeza e a desinfeção com produtos químicos não são permitidas e podem danificar seriamente o produto.

Efeito dos compostos químicos:
É absolutamente necessário evitar o contacto com compostos químicos (produtos químicos), especialmente com ácidos e álcalis. Os danos causados por ácidos não são visíveis opticamente. Os produtos que tenham entrado em contacto com ácidos (por exemplo, ácido de baterias de automóveis) devem ser imediatamente retirados de uso.

Tempo de vida e retirada de uso:
A vida útil dos produtos é afetada por muitos factores, tais como a frequência e o método de utilização, o método de armazenamento, as condições climáticas e outros.
O produto deve ser sempre substituído se:
- se ocorrerem cargas extremamente elevadas durante uma queda forte
- as costuras, as correias e as fivelas estiverem danificadas
- estiver permanentemente sujo (por exemplo, com gordura, asfalto, óleos, tintas, etc.)
- foi exposto a um forte calor térmico, de contacto ou de fricção, com vestígios visíveis de fusão
- não se conhece o seu passado completo
- as costuras, as correias e as fivelas podem estar danificadas
- se existirem sinais visíveis de desgaste
- se o produto não tiver sido objeto de um exame profissional regular

Em condições ideais de armazenamento e com uma utilização muito pouco frequente, o produto deve ser substituído o mais tardar 10 anos após a data de fabrico.

Aviso:
Em circunstâncias e condições extraordinárias, pode ser necessário deitar fora o produto após a sua primeira utilização. A humidade e/ou o gelo reduzem a resistência do produto.

MARCAÇÕES:
1) OCÜN = logótipo do fabricante,
2) CE é a marca de conformidade, o que significa que o produto cumpre os requisitos da diretiva comunitária relevante,
3) A marca CE ____ é seguida do número do organismo notificado que inspeciona a conformidade do tipo,
4) Legislação europeia correspondente,
5) Ler atentamente e compreender as instruções de utilização,
6) Tipo de arnês
7) País de origem,
8) UIAA - Rótulo de segurança
9) Nome do produto
10) Tamanho
11) Número de lote,
12) Número do artigo
13) MM = Mês de fabrico, AAAA = Ano de fabrico,
14) Medidas mínimas e máximas da cintura e das pernas
15) UKCA é a marca de conformidade que significa que o